

DAS

TOP QUALITY LADDERS - BUILT BY SPECIALISTS



LADDERS - TRAPLADDERS - BRANDLADDERS - STEIGERS

ECHELLES - ESCABEAUX - ECHELLES DE SECOURS - ECHAFAUDAGES



MADE IN
BELGIUM
MADE IN

SEPTEMBER 2021 / 1
SEPTEMBRE

BROCHURE VOOR PROFESSIONALS / BROCHURE POUR LES PROFESSIONNELS

BENELUX

DAS / DAS

Wie thuis is in de wereld van kwaliteitsladders voor professioneel en semi-professioneel gebruik, klimmaterialen op maat of steigers kan haast niet om de naam DAS heen.

Als producent garandeert DAS u een zeer sterke verhouding prijs kwaliteit, met als bestseller de volledig binnenshuis ontworpen 'Hercules'-trapladder.

Maar wat ons, of liever onze producten, vooral onderscheidt is het gevoel dat u krijgt als u op een ladder van DAS klimt. Het gevoel op een stabiele en veilige ladder te staan. Kortom een goed gevoel.

Gebruik een product van DAS en overtuig uzelf!

Quiconque est familier avec des échelles de qualité à usage professionnel et semi-professionnel, avec des échelles sur mesure ou des échafaudages, connaît sans doute la marque DAS.

Comme producteur, DAS offre un excellent rapport qualité-prix, avec comme article phare l'escabeau "Hercules", entièrement conçu chez nous.

Mais la chose qui nous distingue, c'est surtout la sensation que vous aurez en grimant sur une échelle DAS. Une impression de stabilité et de sécurité. Vous ne voudrez plus jamais avoir une autre.

Essayez un produit de DAS pour vous en convaincre!



VEILIGHEIDSNORMEN & KEURINGEN / NORMES DE SÉCURITÉ & CONTRÔLES

Uw veiligheid is onze zorg. Daarom voldoen alle klimmaterialen van DAS aan de vereiste veiligheidsnormen (Europese EN 131,...).

Votre sécurité, c'est notre premier souci. C'est pourquoi tous les articles de DAS respectent les normes de sécurité (EN 131,...).

DE DAS-FELSVERRINDING® / LA FIXATION PAR SERTISSAGE DAS®

De DAS-felsverbinding® is de referentie in de sector. Al sinds 1975 wordt deze techniek door DAS toegepast en het resultaat zijn sterke en duurzame klimmaterialen met een mooie afwerking.

La fixation par sertissage DAS est LA référence dans le secteur. Cette technique est utilisée depuis 1975 par DAS et le résultat donne des matériaux résistants et durables, avec une belle finition.

De DAS-felsverbinding® is uw garantie op een sterke, duurzame en perfect afgewerkte ladder!

La fixation par sertissage DAS® est votre garantie d'une échelle résistante, solide et durable avec une finition parfaite.

FLEXIBILITEIT / SOUPLESSE

Onze jarenlange kennis van het productieproces van aluminium ladders in combinatie met een sterk geautomatiseerd machinepark zorgt ervoor dat wij pieken in volumes kunnen opvangen. Dat wij snel kunnen afwisselen tussen grote en kleine aantallen.

Notre longue connaissance du processus de production d'échelles en aluminium et notre parc de machines fortement automatisé nous permettent d'absorber les soudaines hausses de demande et alterner rapidement entre grands et petits volumes.

STERKE PRIJS/KWALITEIT / EXCELLENT RAPPORT QUALITÉ-PRIX

Bij DAS vindt u alles onder één dak. Van ontwerp tot productie en verkoop naar onze verdelers. Dat zult u merken aan de haarscherpe verhouding tussen prijs en kwaliteit.

DAS s'occupe de tout. De la conception initiale jusqu'à la production et la vente à notre distributeurs. Constatez l'excellent rapport qualité-prix.

INDEX / INDEX

• TRAPLADDERS / ESCABEAUX

Hercules enkel 'blue' / <i>Hercules simple 'bleu'</i>	6
Hercules dubbel 'blue' / <i>Hercules double 'bleu'</i>	7
Hercules enkel 'ano' / <i>Hercules simple 'ano'</i>	8
Hercules dubbel 'ano' / <i>Hercules double 'ano'</i>	9
Premium enkel 'brut' / <i>Premium simple 'brut'</i>	10
Premium dubbel 'brut' / <i>Premium double 'brut'</i>	11
Rechte trap / <i>Escabeau simple</i>	13
Voegtrap / <i>Escabeau pour jointoyeurs</i>	13
Montagetrap 45° / <i>Escabeau de montage 45°</i>	14
Montagetrap 67° / <i>Escabeau de montage 67°</i>	14
Accessoires trapladders / <i>Accessoires d'escabeaux</i>	15

• LADDERS / ECHELLES

Atlas 1- en 2-delig 'blue' / <i>Atlas 1 et 2 éléments 'bleu'</i>	16
Atlas 3-delig 'blue' / <i>Atlas en 3 éléments 'bleu'</i>	17
Atlas 1- en 2-delig 'ano' / <i>Atlas 1 et 2 éléments 'ano'</i>	18
Atlas 3-delig 'ano' / <i>Atlas 3 éléments 'ano'</i>	19
Echo 1- en 2-delig 'brut' / <i>Echo 1 et 2 éléments 'brut'</i>	20
Echo 3-delig 'brut' / <i>Echo en 3 éléments 'brut'</i>	21
Yeti Pro multif. ladder / <i>Yeti Pro échelle multif.</i>	22
Yeti Stage telesc. platform / <i>Yeti Stage plate-forme telesc.</i>	23
Dakladder / <i>Echelle de toit</i>	24
3-poot plukladder / <i>Echelle à cueillir</i>	25
Touwoptrekladder / <i>Echelle à cordes</i>	25
Accessoires ladders / <i>Accessoires d'échelles</i>	26

• PLATFORMEN / PLATEAUS

PIRL Trap / <i>Escabeau PIRL</i>	27
WHK / <i>WHK</i>	28
Schraag / <i>Tréteau</i>	28
Telescopische bekistingsladder / <i>Echelle pré-mur</i>	28
Plooibaar mobiel platform / <i>Plateform mobile pliable</i>	29
Mobiele bordestrap / <i>Escabeau à pallier</i>	29
Mobiel werkplatform / <i>Plateforme de travail mobile</i>	30
Platform m. dubbele toegang / <i>Plateforme double acces</i>	30
Werkbrug / <i>Passerelle</i>	31

• STEIGERS / ECHAFAUDAGES

Vouwsteiger 'Compact' / <i>Echafaudage pliant 'Compact'</i>	32
Vouwsteiger '4S' / <i>Echafaudage pliant '4S'</i>	33
Rolsteiger '4S' 75 / <i>Echafaudage '4S' 75</i>	34 - 35
Rolsteiger '4S' 135 / <i>Echafaudage '4S' 135</i>	36 - 37
Rolsteiger '4S Comfortrap' 135 / <i>Echafaudage '4S Comfort' 135</i>	38 - 39
Steiger samenstellingen / <i>Compositions d'échafaudages</i>	40 - 41
Samenstellingen 'Heavy' / <i>Compositions 'Heavy'</i>	42 - 43

• SPECIALS / SPECIALS

Brandladders / <i>Echelles de secours</i>	44 - 46
Maatwerken / <i>Projets sur mesure</i>	47

WAAROM KIEZEN VOOR POURQUOI CHOISIR DES ECHELLES

DAS

HANDIGE GEVELROLLEN
ROULETTES PRATIQUES

INOX BORGMOEREN
CONTRE-ÉCROUS INOX

UNIEKE GEÏNTEGREERDE SPREIDSTANDBEVEILIGING
SYSTÈME UNIQUE ET INTÉGRÉ EN POSITION OUVERTE

BREED STAVLAK MET ANTI-SLIPPROFIEL
LARGE SURFACE ET PROFIL ANTIDÉRAPANT

ANODISATIE / POEDERLAKKEN VOORKOMT VUILE HANDEN EN CORROSIE
ANODISATION / LE REVÊTEMENT EN POUVRE ÉVITE D'AVOIR DES MAINS SALES ET EMPÊCHE LA CORROSION

STEVIGE OPSTEEKHAKEN MET OPSTEEKBEVEILIGING
CROCHETS FIABLES AVEC UN SYSTÈME DE BLOCAGE

ROBUUSTE LADDERVOETEN
PIEDS D'ÉCHELLE ROBUSTES

REFORMLADDER
3 X 12 - G312B
ECHELLE TRANSFORMABLE
3 X 12 - G312B

ALLE ONDERDELEN ZIJN MAKKELIJK VERVANGBAAR
TOUS LES ÉLÉMENTS PEUVENT FACILEMENT ÊTRE REMPLACÉS

FINITIONS RAFFINÉES,
NOUVEAU DESIGN

OPTIONEEL: VERNIEUWDE NEERKLAPBARE BEUGEL
OPTIONNEL: NOUVEAU GARDE-CORPS PLIABLE

ANODISATIE / POEDERLAKKEN VOORKOMT VUILE HANDEN EN CORROSIE
ANODISATION / LE REVÊTEMENT EN POUVRE ÉVITE D'AVOIR DES MAINS SALES ET
EMPÊCHE LA CORROSION

GROOT STABORDES / LARGE PLATE-FORME

GEFELSTE TREDE-STIJLVERBINDING
FIXATION DES MARCHES AVEC LES MONTANTS PAR SERTISSAGE

EXTRA DIEPE TREDEN (100 MM)
MARCHES PROFONDES (100 MM)

ALLE ONDERDELEN ZIJN MAKKELIJK VERVANGBAAR
TOUS LES ÉLÉMENTS PEUVENT FACILEMENT ÊTRE REMPLACÉS

DUBBELE TRAP - DT4B
ESCAEAU DOUBLE - DT4B

ENKELE TRAP - ET4B
ESCAEAU SIMPLE - ET4B

EXTRA ZWARE ANTISLIP VOET
LARGE PIED ANTIDÉRAPANT SUPPLÉMENTAIRE

**BEST
CHOICE!!**

BLAUW • PROFESSIONEEL
BLUE • PROFESSIONNEL

HERCULES

HERCULES TRAPLADDER ENKEL 'BLUE' / HERCULES ESCABEAU SIMPLE 'BLEU'



	ART#			
1 x 3	ET3B	750	1540	5,0
1 x 4	ET4B	1000	1810	7,0
1 x 5	ET5B	1250	2100	8,5
1 x 6	ET6B	1500	2350	10,0
1 x 7	ET7B	1750	2620	11,0
1 x 8	ET8B	2000	2900	12,0
1 x 9	ET9B	2250	3170	13,0
1 x 10	ET10B	2500	3400	15,5
1 x 12	ET12B	3000	3980	20,0

TRAPLADDER ENKEL 'BLUE' 4 TREDEN / ESCABEAU SIMPLE 'BLEU' 4 MARCHES

// ET4B



INSTRUCTIES / INSTRUCTIONS:
WWW.DASLADDERS.BE/DOWNLOADS

BLAUW • PROFESSIONEEL
BLUE • PROFESSIONNEL


HERCULES

HERCULES TRAPLADDER DUBBEL 'BLUE' / HERCULES ESCABEAU DOUBLE 'BLEU'



A#	ART#	A _m	m/A	kg
2 x 2	DT2B	500	600	3,0
2 x 3	DT3B	750	850	5,0
2 x 4	DT4B	1000	1130	7,0
2 x 5	DT5B	1250	1415	9,0
2 x 6	DT6B	1500	1680	11,0
2 x 7	DT7B	1750	1960	13,0
2 x 8	DT8B	2000	2230	15,0
2 x 10	DT10B	2500	2770	19,0
2 x 12	DT12B	3000	3310	23,0

prijzen zonder beugel, beugel optioneel / prix sans garde corps, garde corps optionnel

 Vaste beugel Garde-corps fixe	BEUGELV
Neerklapbare beugel* Garde-corps pliable*	BEUGELN

* = beschikbaar vanaf DT4B / disponible à partir de DT4B

TRAPLADDER DUBBEL 'BLUE' 4 TREDEN / ESCABEAU DOUBLE 'BLEU' 4 MARCHES

// DT4B







 INSTRUCTIES / INSTRUCTIONS:
WWW.DASLADDERS.BE/DOWNLOADS

ANO • PROFESSIONEEL
ANO • PROFESSIONNEL

HERCULES

HERCULES TRAPLADDER ENKEL 'ANO' / HERCULES ESCABEAU SIMPLE 'ANO'



 #	ART#	 m	 m	 kg
1 x 3	ET3A	750	1540	5,0
1 x 4	ET4A	1000	1810	7,0
1 x 5	ET5A	1250	2100	8,5
1 x 6	ET6A	1500	2350	10,0
1 x 7	ET7A	1750	2620	11,0
1 x 8	ET8A	2000	2900	12,0
1 x 9	ET9A	2250	3170	13,0
1 x 10	ET10A	2500	3400	15,5
1 x 12	ET12A	3000	3980	20,0

TRAPLADDER ENKEL 'ANO' 4 TREDEN / ESCABEAU SIMPLE 'ANO' 4 MARCHES

// ET4A



INSTRUCTIES / INSTRUCTIONS:
WWW.DASLADDERS.BE/DOWNLOADS

ANO • PROFESSIONEEL
ANO • PROFESSIONNEL

HERCULES

HERCULES TRAPLADDER DUBBEL 'ANO' / HERCULES ESCABEAU DOUBLE 'ANO'



A#	ART#	A _m	A _m	kg
2 x 2	DT2A	500	600	3,0
2 x 3	DT3A	750	850	5,0
2 x 4	DT4A	1000	1130	7,0
2 x 5	DT5A	1250	1415	9,0
2 x 6	DT6A	1500	1680	11,0
2 x 7	DT7A	1750	1960	13,0
2 x 8	DT8A	2000	2230	15,0
2 x 10	DT10A	2500	2770	19,0
2 x 12	DT12A	3000	3310	23,0

prijzen zonder beugel, beugel optioneel / prix sans garde corps, garde corps optionnel

 Vaste beugel Garde-corps fixe	BEUGELV	--	--
Neerklapbare beugel* Garde-corps pliable*	BEUGELN	--	--

* = beschikbaar vanaf DT4A / disponible à partir de DT4A

TRAPLADDER DUBBEL 'ANO' 4 TREDEN / ESCABEAU DOUBLE 'ANO' 4 MARCHES // DT4A







 INSTRUCTIES / INSTRUCTIONS:
WWW.DASLADDERS.BE/DOWNLOADS

BRUT • SEMI-PROFESSIONEEL
BRUT • SEMI-PROFESSIONNEL

PREMIUM

PREMIUM TRAPLADDER ENKEL 'BRUT' / PREMIUM ESCABEAU SIMPLE 'BRUT'



	ART#			
1 x 3	PET3	750	1540	4,5
1 x 4	PET4	1000	1810	6,0
1 x 5	PET5	1250	2100	7,5
1 x 6	PET6	1500	2350	9,0
1 x 7	PET7	1750	2620	10,0
1 x 8	PET8	2000	2900	11,0

TRAPLADDER ENKEL 'BRUT' 4 TREDEN / ESCABEAU SIMPLE 'BRUT' 4 MARCHES // PET4



INSTRUCTIES / INSTRUCTIONS:
WWW.DASLADDERS.BE/DOWNLOADS

BRUT • SEMI-PROFESSIONEEL
BRUT • SEMI-PROFESSIONNEL

PREMIUM

PREMIUM TRAPLADDER DUBBEL 'BRUT' / PREMIUM ESCABEAU DOUBLE 'BRUT'



A#	ART#	A [m]	A [m]	kg
2 x 2	PDT2	500	600	2,5
2 x 3	PDT3	750	850	4,3
2 x 4	PDT4	1000	1130	6,0
2 x 5	PDT5	1250	1415	7,5
2 x 6	PDT6	1500	1680	9,3
2 x 7	PDT7	1750	1960	11,0
2 x 8	PDT8	2000	2230	12,0

prijzen zonder beugel, beugel optioneel / prix sans garde corps, garde corps optionnel



Vaste beugel Garde-corps fixe	BEUGELV	--	--
Neerklapbare beugel* Garde-corps pliable*	BEUGELN	--	--

* = beschikbaar vanaf PDT4 / disponible à partir de PDT4

PREMIUM DUBBEL 'BRUT' 4 TREDEN / PREMIUM DOUBLE 'BRUT' 4 MARCHES // PDT4



INSTRUCTIES / INSTRUCTIONS:
WWW.DASLADDERS.BE/DOWNLOADS



PROFESSIONEEL
PROFESSIONNEL

VARIA
DIVERS

RECHTE TRAP / ESCABEAU SIMPLE



// HAAKM



// HAAKIO



// HAAKIG

#	ART#	m	m	Kg
1 x 4	MAG4	1000	--	--
1 x 5	MAG5	1250	--	--
1 x 6	MAG6	1500	--	--
1 x 7	MAG7	1750	--	--
1 x 8	MAG8	2000	--	--
1 x 9	MAG9	2250	--	--
1 x 10	MAG10	2500	--	--
1 x 11	MAG11	2750	--	--
1 x 12	MAG12	3000	--	--

OPTIES / OPTIONS

Alu haken gemont.* Crochets alu montés *	HAAKM	--	--
Inox haken open.* Crochets inox ouvert *	HAAKIO	--	--
Inox haken gesloten.* Crochets inox fermés *	HAAKIG	--	--
Wandbeugel (60 cm)* Support mural (60 cm)*	WBEUG	--	--
Opbergbeugel.* Support de stockage *	BEUGELO	--	--
Wielen gemonteerd.* Roues montées *	WIELM	--	--

* = Per paar / par couple



RECHTE TRAP 8 TREDEN
ESCABEAU SIMPLE 8 MARCHES

// MAG8

VOEGTRAP / ESCABEAU POUR JOINTOYEURS



#	ART#	m	m	Kg
1 x 4	VOEG4	1000	--	--
1 x 5	VOEG5	1250	--	--
1 x 6	VOEG6	1500	--	--
1 x 7	VOEG7	1750	--	--

VOEGTRAP 5 TREDEN / ESCABEAU POUR JOINTOYEURS 5 MARCHES // VOEG5



PROFESSIONEEL
PROFESSIONNEL

VARIA
DIVERS






MONTAGETRAP 45° EN 67° / ESCABEAU DE MONTAGE 45° ET 67°








MONTAGETRAP 45°
ESCABEAU DE MONTAGE 45°



MONTAGETRAP 45°
ESCABEAU DE MONTAGE 67°

 #	ART#	 m	 m	 m	 Kg
1	MT451	200	500 / 600	425	4,25
2	MT452	400	500 / 600	535	6,40
3	MT453	600	500 / 600	745	9,40
4	MT454	800	500 / 600	955	12,30

 #	ART#	 m	 m	 m	 Kg
2	MT672	500	490	650	6,6
3	MT673	750	520	765	8,1
4	MT674	1000	550	880	9,8

ACCESSOIRES TRAPLADDERS / ACCESSOIRES D'ESCABEAUX



VOET MET SLEUF
PIED AVEC FENTE

VOET ZONDER SLEUF
PIED SANS FENTE



VASTE BEUGEL
GARDE-CORPS FIXE



NEERKLAPBARE BEUGEL
GARDE-CORPS PLIABLE



VASTE LEUNING
BALUSTRADE FIXE

Omschrijving Description	Artikelnr. N° d'article	Kleur / eenheid Couleurs / unité
Voet met sleuf links (voor) <i>Pied avec fente gauche (avant)</i>	TVMSLB	blauw <i>bleu</i>
Voet met sleuf rechts (voor) <i>Pied avec fente droite (avant)</i>	TVMSRB	blauw <i>bleu</i>
Voet zonder sleuf (voor) <i>Pied sans fente (avant)</i>	TVZSB	blauw <i>bleu</i>
Kleine voet (achter) <i>Petit pied (arrière)</i>	TVAB	blauw <i>bleu</i>
Voet met sleuf links (voor) <i>Pied avec fente gauche (avant)</i>	TVMSLR	rood <i>rouge</i>
Voet met sleuf rechts (voor) <i>Pied avec fente droite (avant)</i>	TVMSRR	rood <i>rouge</i>
Voet zonder sleuf (voor) <i>Pied sans fente (avant)</i>	TVZSR	rood <i>rouge</i>
Kleine voet (achter) <i>Petit pied (arrière)</i>	TVAR	rood <i>rouge</i>
Beugel Vast <i>Garde-corps fixe</i>	BEUGELV	aluminium <i>aluminium</i>
Beugel Neerklapbaar <i>Garde-corps pliable</i>	BEUGELN	aluminium <i>aluminium</i>
Materiaalbakje <i>Bac à outils</i>	BAKJEB	blauw <i>bleu</i>
Materiaalbakje <i>Bac à outils</i>	BAKJEZ	zwart <i>noir</i>
Vaste leuning <i>Balustrade fixe</i>	LEUNINGTRAP	per trede <i>par marche</i>
Afdekkapje links <i>Couverture gauche</i>	AFDEKBL	blauw <i>bleu</i>
Afdekkapje rechts <i>Couverture droite</i>	AFDEKBR	blauw <i>bleu</i>
Afdekkapje links <i>Couverture gauche</i>	AFDEKZL	zwart <i>noir</i>
Afdekkapje rechts <i>Couverture droite</i>	AFDEKZR	zwart <i>noir</i>
Opbergbeugel <i>Support de stockage</i>	BEUGELO	aluminium <i>aluminium</i>
Wielenset trapladder <i>Roues escabeaux</i>	WIELSET	--
Kruiwagenhendels <i>poignées brouette</i>	KRUIH	aluminium <i>aluminium</i>

**BEST
CHOICE!!**

BLAUW • PROFESSIONEEL
BLUE • PROFESSIONNEL

ATLAS

ATLAS LADDER 1 EN 2-DELIG 'BLUE' / ATLAS ÉCHELLE 1 ET 2 ELEMENTS 'BLEU'



LADDER 1-DELIG GEBOGEN 'BLUE' 16 SPORTEN
ÉCHELLE EN 1 PARTIE 'BLEU' 16 ÉCHELONS

// G116B



LADDER 2-DELIG GEBOGEN 'BLUE' 10 SPORTEN
ÉCHELLE EN 2 ELEMENTS 'BLEU' 10 ÉCHELONS

// G210B

¹ = Stabilisatiebalk verplicht / *Stabilisateur obligatoire*,

² = met gevelrollen / *avec roulettes de façade*

³ = geen reform, enkel opsteek / *échelle non transformable, échelle coulissante*

⁴ = met verbredingsvoeten / *avec pieds d'évasement*



ART#



recht / droite

1 x 8	R108B	2,15	2,15	4,9
1 x 10	R110B	2,65	2,65	6,2
1 x 12 ¹	R112B	3,15	3,15	7,6
1 x 14 ¹	R114B	3,65	3,65	9,9
1 x 16 ¹	R116B	4,15	4,15	12,0
1 x 18 ¹	R118B	4,65	4,65	14,0

gebogen / evasée

1 x 8	G108B	2,13	2,13	4,9
1 x 10	G110B	2,63	2,63	6,2
1 x 12	G112B	3,13	3,13	7,6
1 x 14	G114B	3,63	3,63	9,9
1 x 16	G116B	4,13	4,13	12,0
1 x 18	G118B	4,63	4,63	14,0
1 x 20	G120B	5,13	5,13	16,0

dubbel / double

2 x 8	G208B	2,25	3,75	10,5
2 x 10	G210B	2,80	4,75	12,8
2 x 12 ^{2,4}	G212B	3,25	5,75	16,2
2 x 14 ^{2,4}	G214B	3,80	6,50	20,8
2 x 16 ^{2,3,4}	G216B	4,25	7,25	25,3







INSTRUCTIES / INSTRUCTIONS:
WWW.DASLADDERS.BE/DOWNLOADS

BLAUW • PROFESSIONEEL
BLUE • PROFESSIONNEL

ATLAS

ATLAS LADDER 3-DELIG 'BLUE' / ATLAS ÉCHELLE EN 3 ELEMENTS 'BLEU'



 #	ART#	 m	 m	 Kg
3-delig / 3 éléments				
3 x 8	G308B	2,25	5,25	16,3
3 x 10 ²	G310B	2,80	6,25	20,8
3 x 12 ^{2,4}	G312B	3,25	7,75	26,7
3 x 14 ^{2,3,4}	G314B	3,80	9,05	30,0
3 x 16 ^{2,3,4}	G316B	4,25	10,25	34,8

² = met gevelrollen / avec roulettes de façade

³ = geen reform, enkel opsteek / échelle non transformable, échelle coulissante

⁴ = met verbredingsvoeten / avec pieds d'évasement



LADDER 3-DELIG GEBOGEN 'BLUE' 12 SPORLEN
ÉCHELLE EN 3 ELEMENTS 'BLEU' 12 ÉCHELONS

// G312B



INSTRUCTIES / INSTRUCTIONS:
WWW.DASLADDERS.BE/DOWNLOADS

ANO • PROFESSIONEEL
ANO • PROFESSIONNEL

ATLAS

ATLAS LADDER 1 EN 2-DELIG 'ANO' / ATLAS ÉCHELLE 1 ET 2 ELEMENTS 'ANO'



LADDER 1-DELIG GEBOGEN 'ANO' 16 SPORTEN
ÉCHELLE EN 1 PARTIE 'ANO' 16 ÉCHELONS

// G116A



LADDER 2-DELIG GEBOGEN 'ANO' 10 SPORTEN
ÉCHELLE EN 2 ELEMENTS 'ANO' 10 ÉCHELONS

// G210A

¹ = Stabilisatiebalk verplicht / Stabilisateur obligatoire,

² = met gevelrollen / avec roulettes de façade

³ = geen reform, enkel opsteek / échelle non transformable, échelle coulissante

⁴ = met verbredingsvoeten / avec pieds d'évasement

#	ART#	m	+ m	kg
<i>recht / droite</i>				
1 x 8	R108A	2,15	2,15	4,9
1 x 10	R110A	2,65	2,65	6,2
1 x 12 ¹	R112A	3,15	3,15	7,6
1 x 14 ¹	R114A	3,65	3,65	9,9
1 x 16 ¹	R116A	4,15	4,15	12,0
1 x 18 ¹	R118A	4,65	4,65	14,0
1 x 20 ¹	R120A	5,15	5,15	16,0
<i>gebogen / evasée</i>				
1 x 8	G108A	2,13	2,13	4,9
1 x 10	G110A	2,63	2,63	6,2
1 x 12	G112A	3,13	3,13	7,6
1 x 14	G114A	3,63	3,63	9,9
1 x 16	G116A	4,13	4,13	12,0
1 x 18	G118A	4,63	4,63	14,0
<i>dubbel / double</i>				
2 x 8	G208A	2,25	3,75	10,5
2 x 10	G210A	2,80	4,75	12,8
2 x 12 ^{2,4}	G212A	3,25	5,75	16,2
2 x 14 ^{2,4}	G214A	3,80	6,50	20,8
2 x 16 ^{2,3,4}	G216A	4,25	7,25	25,3







INSTRUCTIES / INSTRUCTIONS:
WWW.DASLADDERS.BE/DOWNLOADS

ANO • PROFESSIONEEL
ANO • PROFESSIONNEL

ATLAS

ATLAS LADDER 3-DELIG 'ANO' / ATLAS ÉCHELLE EN 3 ELEMENTS 'ANO'



 #	ART#	 m	 m	 Kg
3-delig / 3 éléments				
3 x 8	G308A	2,25	5,25	16,3
3 x 10 ²	G310A	2,80	6,25	20,8
3 x 12 ^{2,4}	G312A	3,25	7,75	26,7
3 x 14 ^{2,3,4}	G314A	3,80	9,05	30,0
3 x 16 ^{2,3,4}	G316A	4,25	10,25	34,8

² = met gevelrollen / avec roulettes de façade

³ = geen reform, enkel opsteek /

échelle non transformable, échelle coulissante

⁴ = met verbredingsvoeten / avec pieds d'évasement



LADDER 3-DELIG GEBOGEN 'ANO' 12 SPOTEN
ÉCHELLE EN 3 ELEMENTS 'ANO' 12 ÉCHELONS

// G312A



INSTRUCTIES / INSTRUCTIONS:
WWW.DASLADDERS.BE/DOWNLOADS

BRUT • PROFESSIONEEL
BRUT • PROFESSIONNEL

ECHO





ECHO LADDER 1 EN 2-DELIG 'BRUT' / VERMEERSCH ÉCHELLE 1 ET 2 ELEMENTS 'BRUT'



LADDER 1-DELIG RECHT 'BRUT' 10 SPORTEM //ECHO110
ÉCHELLE EN 1 PARTIE DROITE 'BRUT' 10 ÉCHELONS



LADDER 2-DELIG GEBOGEN 'BRUT' 12 SPORTEM //ECHO112
ÉCHELLE EN 2 ELEM. EVASÉE 'BRUT' 12 ÉCHELONS

 #	ART#	 m	 m	 Kg
recht / droite				
1 x 8	ECH0108	2,15	2,15	4,7
1 x 9	ECH0109	2,410	2,40	5,2
1 x 10	ECH0110	2,65	2,65	5,7
gebogen / evasée				
1 x 12	ECH0112	3,15	3,15	6,8
dubbel / double				
2 x 8	ECH0208	2,25	3,50	9,4
2 x 9	ECH0209	2,50	4,00	10,5
2 x 10	ECH0210	2,80	4,50	11,5
2 x 12	ECH0212	3,25	5,50	13,7

- Diepte sporten: 28 mm / *Profondeur d'échelons: 28mm*
- Afstand tussen 2 sporten: 25 mm / *Distance entre 2 marches: 25 cm*
- Max. belasting: 150 kg / *Charge maximale: 150 kg*
- 2 jaar garantie / 2 ans garantie



INSTRUCTIES / INSTRUCTIONS:
WWW.DASLADDERS.BE/DOWNLOADS

BRUT • PROFESSIONEEL
BRUT • PROFESSIONNEL

ECHO

ECHO LADDER 3-DELIG 'BRUT' / ECHO ÉCHELLE EN 3 ELEMENTS 'BRUT'



LADDER 3-DELIG GEBOGEN 'BRUT' 12 SPORTEN
ÉCHELLE EN 3 ELEMENTS 'BRUT' 12 ÉCHELONS

// V312



ART#



3-delig / 3 éléments

#	ART#	m	m	kg
3 x 8	ECHO308	2,15	4,75	14,0
3 x 9	ECHO309	2,40	5,50	16,0
3 x 10	ECHO310	2,65	5,75	17,5
3 x 12	ECHO312	3,15	6,25	20,8



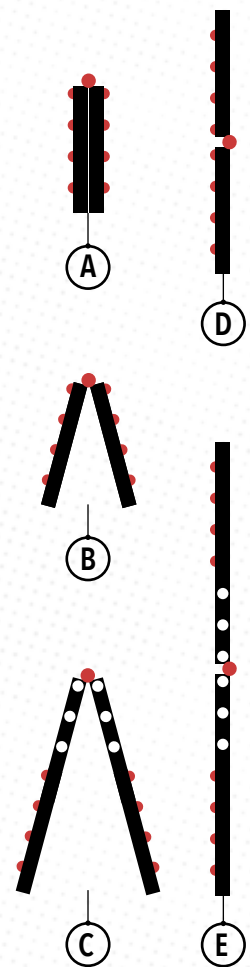
- Diepte sporten: 28 mm / *Profondeur d'échelons: 28mm*
- Afstand tussen 2 sporten: 25 mm / *Distance entre 2 marches: 25 cm*
- Max. belasting: 150 kg / *Charge maximale: 150 kg*
- 2 jaar garantie / 2 ans garantie











INSTRUCTIES / INSTRUCTIONS:
WWW.DASLADDERS.BE/DOWNLOADS

PROFESSIONEEL / PROFESSIONNEL MULTIFUNCTIONEEL / MULTIFONCTIONNEL

YETI PRO MULTIFUNCTIONELE LADDER / YETI PRO ÉCHELLE MULTIFONCTIONNELLE



INSTRUCTIES / INSTRUCTIONS:
WWW.DASLADDERS.BE/DOWNLOADS


	ART#	 Kg	max 	max 	max 	max 	max 	
4 x 3	YETI4X3	10,0	1,03	0,82	1,37	1,96	3,10	0,55
4 x 4	YETI4X4	12,5	1,31	1,09	1,93	2,55	4,24	0,62
4 x 5	YETI4X5	16,2	1,60	1,36	2,48	3,10	5,38	0,69
4 x 6	YETI4X6	20,6	1,88	1,64	3,02	3,67	6,52	0,77



PROFESSIELEEL / MULTIFUNCTIONEEL / MULTIFONCTIONNEL

YETI PRO MULTIFUNCTIONELE LADDER / YETI PRO ÉCHELLE MULTIFONCTIONNELLE



YETI STAGE: TELESCOPISCH PLATFORM / YETI STAGE: PLATE-FORME TÉLÉSCOPIQUE







...	ART#	 min (m)	 max (m)
Alu telescopisch platform 200 Plate-forme telescopique 200	TELEPLAT200	2	3
Alu telescopisch platform 250 Plate-forme telescopique 250	TELEPLAT250	2,5	4
Alu telescopisch platform 300 Plate-forme telescopique 300	TELEPLAT300	3	5

PROFESSIONEEL
PROFESIONNEL

VARIA
DIVERS

DAKLADDER ANO / ÉCHELLE DE TOIT

ART#				
DL08	8	2m	35cm	5,4 Kg
DL12	12	3m	35cm	7,6 Kg

- Steeds te gebruiken met nokhaken (NOKH), prijs niet inbegrepen / Toujours être utilisé avec des crochets des faitiers (NOKH), prix non inclus.
- Ladder is niet geschikt voor gebruik als normale ladder / L'échelle ne convient pas pour une utilisation comme une échelle normale



KOPPELBAAR
CONNECTABLE



UITBREIDBAAR TOT MAX 9 METER
EXPANSIBLE À MAX. 9 MÈTRES



ONDERKANT IN HOUT OM BESCHADIGING AAN PANNEN EN LEIEN TE VOORKOMEN
BAS D'ÉCHELLE EN BOIS POUR EMPÊCHER LES DOMMAGES DU TOIT





10 JAAR / ANS
GARANTIE

PROFESSIONEEL
PROFESIONNEL

VARIA
DIVERS

3-POOT PLUKLADDER (BRUT) / ECHELLE À CUEILLIR (BRUT)



 #	ART#	 m
1 x 6	G06	1,75
1 x 8	G08	2,25
1 x 10	G10	2,75
1 x 12	G12	3,25
1 x 14	G14	3,75
1 x 16	G16	4,25





PLUKLADDER 10 SPORTEN / ECHELLE À CUEILLIR 10 ÉCHELONS

// G10



TOUWOP TREKLADDER* / ECHELLE A CORDES*



 #	ART#	 m	 m	 KG
2 x 14	E14B	6,50	3,25	21,0
2 x 16	E16B	7,50	4,25	26,4
2 x 18	E18B	5,50	4,75	29,2
2 x 20	E20B	9,50	5,25	35,3
2 x 22	E22B	10,25	5,75	38,5
2 x 24	E24B	10,75	6,25	41,1
2 x 26	E26B	11,75	6,75	48,0
2 x 30	E30B	14,00	7,75	70,4
3 x 16	F16B	10,25	4,25	49,9
3 x 18	F18B	11,75	4,75	61,4
3 x 20	F20B	13,25	5,25	67,9
3 x 22	F22B	14,75	5,75	74,0
3 x 24	F24B	15,25	6,25	82,5

TOUWOP TREKLADDER 2 X 14 SPORTEN
ÉCHELLE A CORDES 2 X 14 ÉCHELONS

// E14B

* = Verplichte stabilisatiebalk inbegrepen / Stabilisateur obligatoire compris

ACCESSOIRES LADDERS / ACCESSOIRES D'ÉCHELLES



TOPROL (BLAUW)
ROULETTE MURALE (BLEU)

// TOPRB



ALU VOETPIN
REPOSE-PIED ALU

// PINNEN



STABILISATIEBALK
STABILISATEUR

// STAB



KANTELVOETJE
PIED PIVOTANT

// KANTELV

* = per paar / par couple

** = excl. montage, montage = €25 / sans montage, montage = €25

...

ART#

Toprol * <i>Roulette murale*</i>	TOPRB	blauw <i>bleu</i>
Toprol * <i>Roulette murale *</i>	TOPRR	rood <i>rouge</i>
Rubber voet klein <i>Petit pied</i>	VL65B	blauw <i>bleu</i>
Rubber voet groot <i>Grand pied</i>	VL75B	blauw <i>bleu</i>
Rubber voet klein <i>Petit pied</i>	VL65R	rood <i>rouge</i>
Rubber voet groot <i>Grand pied</i>	VL75R	rood <i>rouge</i>
Kantelvoetje ** <i>Pied pivotant **</i>	KANTELV	rood <i>rouge</i>
Nokhaak <i>Crochet pour faitière</i>	NOKH	--
Stellinghaak <i>Taquets pour échelles</i>	STELH	--
Stabilisatiebalk <i>Stabilisateur</i>	STAB	--
Alu haken gemonteerd 30mm * <i>Crochets alu montés 30mm *</i>	HAAKM	--
Opsteekhaak links <i>Crochet attaché gauche</i>	LOHL	--
Opsteekhaak rechts <i>Crochet attaché droite</i>	LOHR	--
Alu voetpin ** <i>Repose-pied alu **</i>	PINNEN	--
Opbergbeugel <i>Support de stockage</i>	BEUGELO	--

Yeti Pro

ART#

Ladderbankje <i>Banquette d'échelle</i>	YETIBANK
Verlengpoot <i>Pied allongé</i>	YETIPOOT

PROFESSIONEEL
PROFESSIONNEL

PLATFORMEN / PLATEAUS

PIRL TRAP / ESCABEAU PIRL



ART#



PIRL0406

4 -> 6

0,78m - 1,32m

60 cm

25 Kg

PIR0710

7 -> 10

1,55m - 2,50m

60 cm

33 Kg

PROFESSIONEEL
PROFESSIONNEL

PLATFORMEN / PLATEAUS

WHK - MOBIEEL WERKPLATFORM / WHK - PLATEFORME DE TRAVAIL MOBILE



ART#



WHK2	1 X 2	500	2500	1160	580	24
WHK3	1 X 3	750	2750	1290	580	26

WHK 3 TREDEN / WHK 3 MARCHES

// WHK3



- inclusief lifthendel / inclusive levier d'ascenseur
- op wieltjes / à roues
- afzonderlijke brochure beschikbaar / brochure séparée disponible
- veilig, ergonomisch en innovatief / sûr, ergonomique et innovante

**NIEUW
NOUVEAU**

SCHRAAG / TRÉTEAU

ART#



Met blokkering
Avec blocage

SCH

???

830

80

??

SCHRAAG MET BLOKKERING / TRÉTEAU AVEC BLOCCAGE

// SCH



- Max. belasting: **500 kg!** / charge maximale: **500 kg!**

TELESCOPISCHE BEKISTINGSLADDER/ ECHELLE PRÉ-MUR

ART#



EPM0710	7 - 10	3,05m	1,65m - 2,80m	0,42m	0,6m	23,6
---------	--------	-------	------------------	-------	------	------

- Ideaal om op een veilige manier te bekisten / Grâce à sa construction ouverte, cette plateforme est idéale pour se positionner au-dessus d'obstacles fixes comme par exemple une chaîne de montage, etc
- Het is mogelijk om op verschillende hoogtes te werken door middel van de telescopische basis / Construction en aluminium de haute qualité convient aussi bien pour l'intérieur que pour l'extérieur
- Standaard uitgerust met pivoerende voetjes en wielen voor transport / Equipé en standard de pieds pivotants et de roues pour le transport
- Maximale draagkracht: 150 kg / Charge max. 150 kg
- Afstand tussen 2 sporten: 25 cm, breedte bovenste sporten: 60 cm / 25 cm entre 2 échelons; Profondeur échelons: 10 cm
- 10 jaar garantie / 10 ans de garantie



PROFESSIONEEL
PROFESIONNEL

PLATFORMEN / PLATEAUS

PLOOIBAAR MOBIEEL PLATFORM / PLATEFORM MOBILE PLIABLE

ART#	A#	A	A	A		Kg	EU EN 131
PMP04*	4	2360	1000	1350	700	18,6	
PMP06*	6	2900	1500	1680	770	23,5	
PMP08**	8	3440	2000	1980	1160	36,5	
PMP10**	10	3990	2500	2320	1160	42,0	
PMP12**	12	4530	3000	2700	1160	47,1	

* werkplatform 600x480 en gereedschapsplatform 450X280 / plateforme de travail 600x480 et plateforme porte outils 450X280

** werkplatform 600X510 en gereedschapsplatform 600X280 / plateforme de travail 600X510 et plateforme outils 600X280

- Max. draagkracht: 150 kg / Charge max: 150 kg
- 25 cm tussen 2 treden, tredediepte: 10 cm / 25 cm entre 2 échelons; , Profondeur échelons: 10 cm
- 10 jaar garantie / 10 ans de garantie
- Stevige platformtrap om comfortabel en veilig werkzaamheden te kunnen uitvoeren / Plateforme robuste, confortable pour travailler en toutes circonstances en sécurité
- Plooibaar en gemakkelijk verplaatsbaar / Pliable et facilement déplaçable

PMP08 uitgerust met / PMP08 équipée de:

- Stabiliteitsbalk met optrekbare wielen (1,16 m breed) / Barre stabilisatrice avec roues rétractables (1,16 m largeur)
- Werkplatform voorzien van kantplank en gereedschapsplatform / Plateforme de travail agrandie munies de plinthes et plateforme porte outils agrandie

Vanaf PMP10 uitgerust met / PMP10 équipée de:

- Stabiliteitsbalk met optrekbare wielen (1,16 m breed) / Barre stabilisatrice avec roues rétractables (1,16 m largeur)
- Werkplatform voorzien van kantplank en gereedschapsplatform / Plateforme de travail agrandie munies de plinthes et plateforme porte outils agrandi
- Standaard uitgerust met stabilisatoren / Equipés de stabilisateurs en série



MOBIELE BORDESTRAP (NIET PLOOIBAAR) / ESCABEAU À PALLIER (NON-PLIABLE)

ART#	A#	A	A	A		Kg	EU EN 131
MBT04	4	2000	1000	1150	890	25,0	
MBT05	5	2250	1250	1270	890	27,0	
MBT06	6	2500	1500	1400	890	29,0	
MBT07	7	2750	1750	1530	890	31,0	
MBT08	8	3000	2000	1660	1110	33,0	
MBT10	10	3500	2500	1880	1110	38,0	
MBT12	12	4000	3000	2160	1110	43,0	

- Maximale draagkracht: 150 kg / Charge max: 150 kg
- Afstand tussen 2 treden: 25 cm, tredediepte: 10 cm / 25 cm entre 2 échelons; , Profondeur échelons: 10 cm
- 10 jaar garantie / 10 ans de garantie
- Voor gebruik in magazijnen en werkplaatsen / Pour utilisation dans les magasins de stockage et les ateliers
- Compleet standaardgamma, gaande van 4 tot 12 treden / Gamme complète de 4 à 12 marches
- Compacte constructie - wordt geleverd in kit / Construction compacte - Est livré en Kit
- De zeer eenvoudige eindmontage kan zowel bij de verdeler als bij de eindklant gebeuren / Le montage final très facile peut être réalisé aussi bien par le revendeur que par l'utilisateur final
- Standaard uitgerust met stabilisatoren (vanaf MBT 10) / Equipé de stabilisateurs en série (à partir de MBT 10)
- Standaard uitgevoerd met heupleuning / Standard équipé d'un repose-hanches



MOBIEL WERKPLATFORM / PLATEFORME DE TRAVAIL MOBILE



ART#	A#	A↑	A↓	A↔	↕	⚖️
PEB03	3	1750	750	1150	600	32,3
PEB04	4	2000	1000	1270	600	38,4
PEB05	5	2250	1250	1400	600	41,6
PEB06	6	2500	1500	1530	600	44,3
PEB07	7	2750	1750	1660	600	47,3

- Maximale draagkracht: 150 kg / *Charge max: 150 kg*
- Afstand tussen 2 treden: 25 cm, tredediepte: 10 cm / *25 cm entre 2 échelons: , Profondeur échelons: 10 cm*
- 10 jaar garantie / *10 ans de garantie*
- Door het speciaal ontworpen platform kan u in alle veiligheid werken (max 150 kg) / *Grâce à sa construction robuste, la plateforme permet de travailler en toute sécurité (max 150 kg)*
- Ultrastabiel platform door middel van twee regelbare stabilisatoren met pivoterende voeten / *Ultra stable grâce à deux stabilisateurs réglables munis de pieds pivotants*
- Dankzij de zelfsluitende toegangsdeuren kan u ook met gereedschap in de handen het platform betreden / *Grâce au portique automatique, vous pouvez accéder à la plateforme avec de l'outillage dans les mains*
- Afmetingen platform 1250 x 550 mm / *Dimension de la plateforme 1250 x550 mm*
- **Wordt geleverd in kit (eenvoudige montage ter plaatse) / Est livrée en Kit (montage ultra simple sur place)**

PLATFORM MET DUBBELE TOEGANG / PLATEFORME AVEC DOUBLE ACCÈS



ART#	A#	A↑	A↓	A↔	↕	⚖️
OVB2X4	2X4	2000	1000	1910	600	28,7
OVB2X5	2X5	2250	1250	2120	600	30,7
OVB2X6	2X6	2500	1500	2340	600	32,6
OVB2X7	2X7	2750	1750	2540	600	36,5

- Maximale draagkracht: 150 kg / *Charge maximale : 150 kg*
- Afstand tussen 2 treden: 25 cm, tredediepte: 10 cm / *Distance entre 2 échelons: 25 cm, Profondeur échelons: 10 cm*
- 10 jaar garantie / *10 ans de garantie*
- Dankzij de open constructie ideaal als overstap voor vaste obstakels zoals transportbanden, boorden, ... / *Grâce à sa construction ouverte, cette plateforme est idéale pour se positionner au-dessus d'obstacles fixes comme par exemple une chaîne de montage, etc*
- Constructie in hoogwaardig aluminium voor zowel binnen- als buitengebruik / *Construction en aluminium de haute qualité convient aussi bien pour l'intérieur que pour l'extérieur*
- **Wordt geleverd in kit (eenvoudige montage ter plaatse) / Est livrée en Kit (montage ultra simple sur place)**
- Treden 10 cm diep en 60cm breed / *Marche de 10 cm de profondeur et 60 cm de large*
- Platform 60x110cm met kantplanken / *Plateforme 60x110 cm avec plinthes*
- Dubbele leuning / *Main courante double*
- Vloerbevestiging als optie / *Fixation au sol en option*

PROFESSIONEEL
PROFESSIONNEL

WERKBRUG PASSERELLE

WERKBRUG / PASSERELLE

CLASS 1 = MAX 75 KG / M²
CLASS 3 = MAX. 200 KG / M²



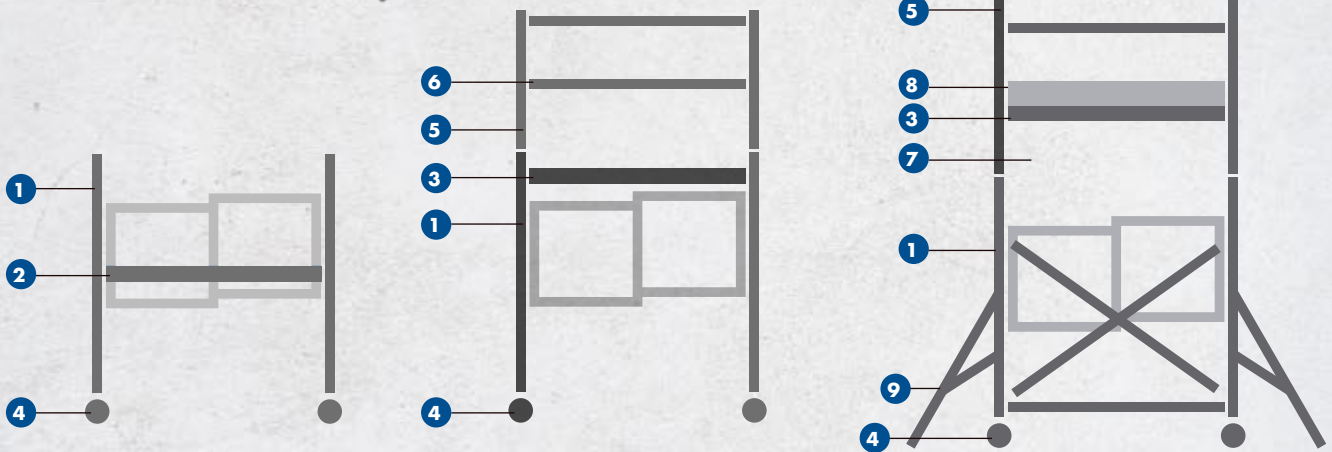
COMPLETE SET / SET COMPLETE:

ONDERDELEN / ÉLÉMENTS:

ART#		KLASSE* / CLASSE*	WERKBRUG / PASSERELLE	SCHOOR / ENTRETOISE WB[xxx]H		KANTPLANK / JEU DE PLINTHE WB[xxx]K		LEUNINGPAAL / PÔLE MAIN COU- RANTE WBPAL	
				GEWICHT / POIDS	AANTAL / NOMBRE	AANTAL / NOMBRE	AANTAL / NOMBRE		
WB420S	4,20m	3	1 x WB420	24 Kg	2	1	3		
WB520S	5,20m	3	1 x WB520	29Kg	2	1	3		
WB620S	6,20m	3	1 x WB620	34Kg	2	1	4		
WB720S	7,20m	1	1 x WB720	40Kg	2	1	5		
WB820S	8,20m	1	1 x WB820	46Kg	2	1	5		

PROFESSIONNEEL
PROFESSIONNEL

VOUWSTEIGER 'COMPACT' ECHAFAUDAGE PLIANT 'COMPACT'



0,75m x 1,75m		Art #	VSC	VSC 18	VSC 28	
		Wh / Ht	3,00m	3,80m	4,40m	
		Ph / Hp	1,00m	1,80m	2,40m	
		ref.	kg			
1	Kader 6 sporten / Modèle pliant 6 échelons	VSC 075-6	16,5	1	1	1
2	Platform zonder luik / Plateforme sans trappe	VSC 175 Z	10,5	1		
3	Platform met luik / Plateforme avec trappe	VSC 175 M	10,5		1	1
4	Wielstaander met wiel 125mm / Support avec roue (125mm)	VSC 125 W	1,5	4	4	4
5	Kader 2 sporten / Cadre 2 échelons	VSC 075-2	3,3		2	
6	Horizontale schoor (leuning) / Lisse horizontale (= main courante)	VSC 175 L	1,7		5	5
7	Diagonale schoor / Lisse diagonale	VSC 175 D	2,0			2
8	Kantplank kort / Plinthe court	VSC 075 K	1,2			2
	Kantplank lang / Plinthe longue	VSC 175 K	2,8			2
9	Driehoekstabilisator / Stabilisateur triangulaire	RS 150 S	3,8			2



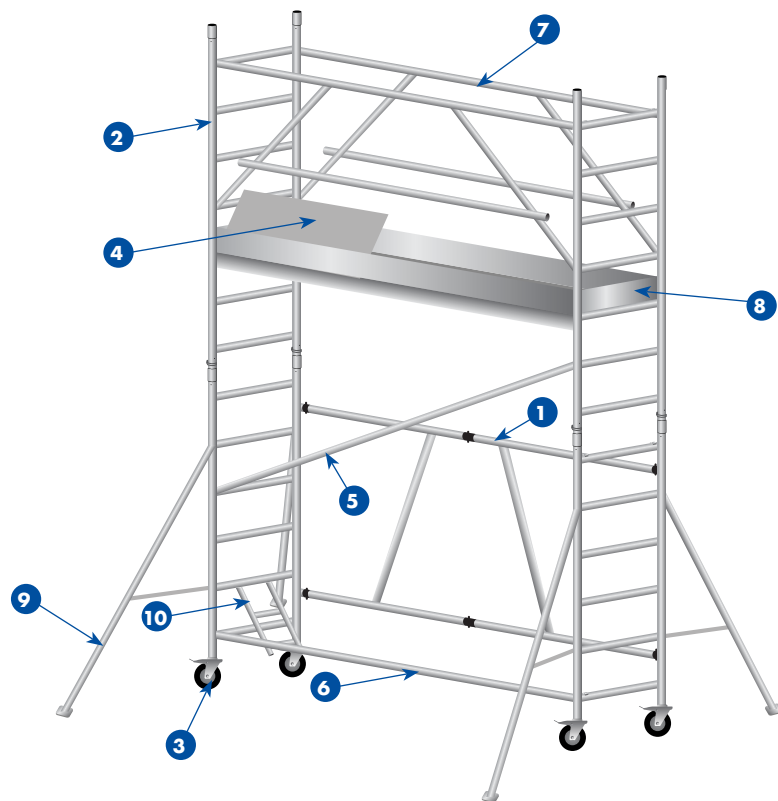
PROFESSIONNEEL
 PROFESSIONNEL

VOUWSTEIGER 4S ÉCHAFAUDAGE PLIANT 4S

AIR-VERSIE / VERSION AIR

Onze professionele steigers kunnen uitgerust worden met 'AIR'-platformen i.p.v. de traditionele houten platformen (zie p. XX). Voeg hiervoor een 'R' toe aan het einde van de artikelcode (bvb. VS1004SR)

Nos échafaudages professionnels peuvent être équipés de plateformes « AIR » en lieu et place des traditionnelles plateformes en bois (voir p. XX). Ajoutez un « R » à la fin du code article (par exemple, VS1004SR)



Wh = werkhooft / Ht = Hauteur travail
 Ph = Platformhooft / Hp = Hauteur plateforme

0,75m x 1,85m		Art #	VS38 4S	VS44 4S	VS60 4S	VS80 4S	VS100 4S	
		Wh / Ht	3,80m	4,40m	6,00m	8,00m	10,00m	
		Ph / Hp	1,80m	2,40m	4,00m	6,00m	8,00m	
	ref.	kg						
1	Klapunit 6 sporten / Modèle pliant 6 échelons	VS 075-6	19,6	1	1	1	1	
2	Opbouwframe 7 sporten / Cadre 7 échelons	RS 075-7	7,6		2	2	4	6
	Opbouwframe 4 sporten / Cadre 4 échelons	RS 075-4	4,7	2		2	2	2
3	Wielstaander m. wiel (125mm) / Support avec roue (125mm)	VS 125 W	1,5	4	4			
	Wielst. m. wiel Ø 200 premium / Supp. avec roue Ø 200 premium	RS 200 W	6,2			(4)***	(4)***	(4)***
4	Platform met luik / Plateforme avec trappe	RS 185 M	12,6	1	1	2	3	4
5	Diagonale schoor / Lisse diagonale	RS 185 D	2,3		1	1		
	Diagonale schoor 4S / Lisse diagonale 4S	RS 185 D 4S	2,3				1	1
6	Horizontale schoor / Lisse horizontale	RS 185 H	2,1	1	1	1	1	1
7	Leuning 4S / Garde-corps 4S	RS 185 L4S	4,7	2	2	4	6	8
8	Kantplank set / Set de plinthes	RS 001 K	8,3	1	1	1	1	1
9	Driehoekstabilisator ** / Stabilisateur triangulaire**	RS 210 S	4,1		2**	2**	2**	
	Driehoekstabilisator ** / Stabilisateur triangulaire**	RS 300 S	5,6					2**
10	Opstap / Marche-pied	RS OP	2,6			1	1	1

* Indien gekozen wordt voor het 'AIR' platform vervalt het standaardplatform / La plateforme standard est remplacée par la plateforme 'AIR'

** Voor vrijstaande montage is het verplicht 4 stabilisatoren te gebruiken / En utilisation autoportant, 4 stabilisateurs sont obligatoires

*** Indien gekozen wordt voor harde kunststof wielen vervallen de standaardwielen / Les roues standard sont remplacées par des roues en PVC dur

PROFESSIONNEEL
PROFESSIONNELROLSTEIGER RS075 4S
ÉCHAFAUDAGE ROULANTE RS075 4S

AIR-VERSIE / VERSION AIR

Onze professionele steigers kunnen uitgerust worden met 'AIR'-platformen i.p.v. de traditionele houten platformen (zie p. XX). Voeg hiervoor een 'R' toe aan het einde van de artikelcode (bvb. RS4S075x185x200R)

Nos échafaudages professionnels peuvent être équipés de plateformes « AIR » en lieu et place des traditionnelles plateformes en bois (voir p. XX). Ajoutez un « R » à la fin du code article (par exemple, RS4S075x185x200R)

Wh = werkhogte / Ht = Hauteur travail
Ph = Platformhoogte / Hp = Hauteur plateforme

Veiligheid

- Met behulp van de 4S voorloopleuning is eindelijk een 100% veilige op- en afbouw van uw steiger mogelijk. Er is 360 graden bescherming rondom op elk moment.

Kostenbesparend

- De 4S voorloopleuning kan gemakkelijk getransporteerd en gemonteerd worden door 1 persoon. Deze vereenvoudigde manier van op- en afbouwen levert een besparing in tijd op!

Compatibel

- Uw bestaande steigers kunnen gemakkelijk en aan minimale kost voorzien worden van de 4S voorloopleuning

Sécurité

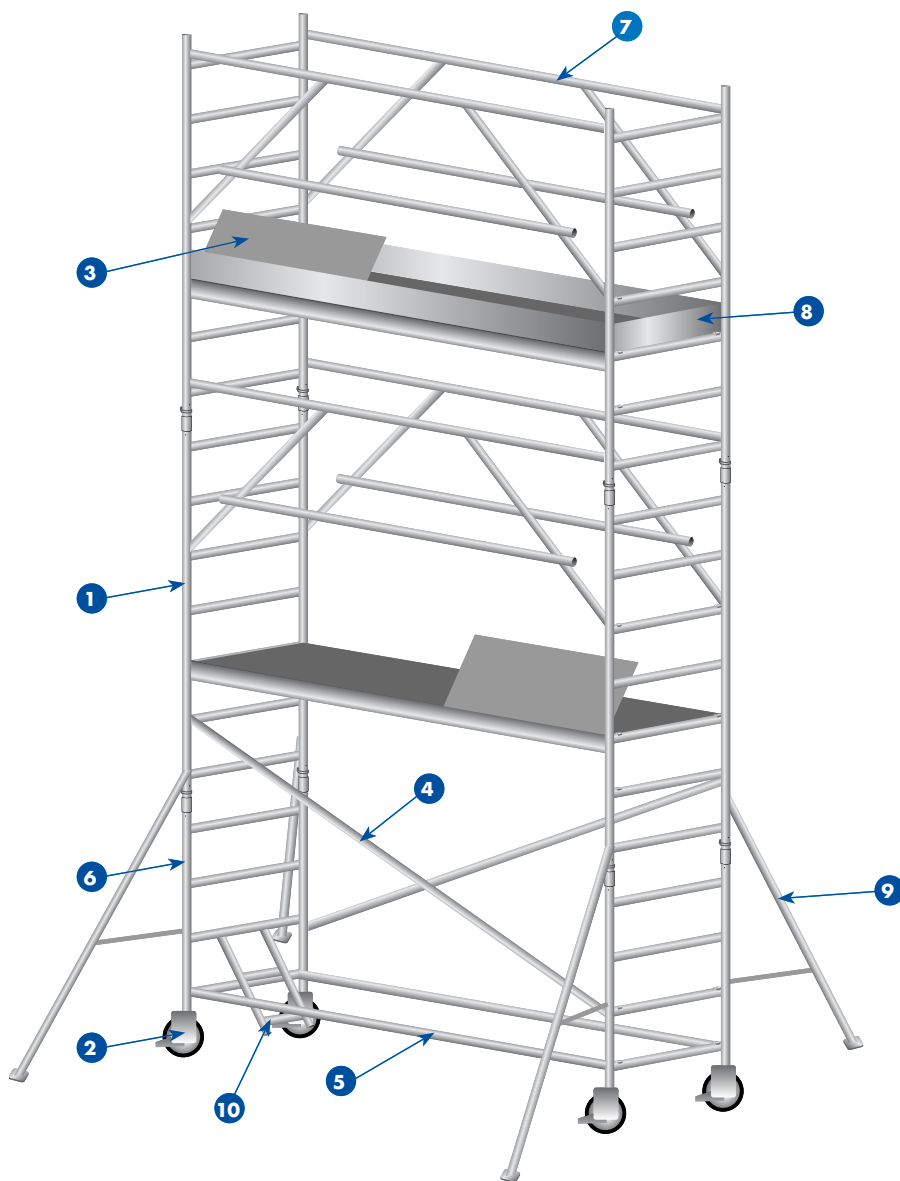
- Grâce au garde-corps 4S, finalement un montage et démontage 100% sûr est possible. Le monteur est en effet protégé par un garde-corps à 360° et cela à tout moment.

Réduction des coûts

- Le garde-corps avant 4S peut être facilement transporté et monté par 1 personne. Ce mode de montage et de démontage simplifié permet de gagner du temps!

Compatibilité

- Moyennant un petit investissement vous pouvez transformer tous vos échafaudages existants



* Indien gekozen wordt voor het 'AIR' platform vervalt het standaardplatform / La plateforme standard est remplacée par la plateforme 'AIR'

** Voor vrijstaande montage is het verplicht 4 stabilisatoren te gebruiken / En utilisation autoportant, 4 stabilisateurs sont obligatoires

*** Indien gekozen wordt voor harde kunststof wielen vervallen de standaardwielen / Les roues standard sont remplacées par des roues en PVC dur

0,75m x 1,85m		Art. #:	RS4S075 x185x200	RS4S075 x185x400	RS4S075 x185x600	RS4S075 x185x800	
		Wh / Ht	4,20 m	6,20 m	8,20 m	10,20 m	
		Ph / Hp	2.20 m	4.20 m	6.20 m	8.20 m	
		ref.	kg				
1	Opbouwframe 75-28-7 / Cadre 75-28-7	RS 075-7	7,6	2	4	6	8
2	Wielstaander + wiel Ø 200 premium / Tube + roue Ø 200 mm	RS 200 W	6,2	4	4	4	4
3	Platform 185 met luik / Plateforme avec trappe	RS 185 M	12,6	1	2	3	4
4	Diagonaalschoor 4S / Lisse diagonale 4S	RS 185 D4S	2,3	2	2	2	2
5	Horizontale schoor / Lisse horizontale	RS 185 H	2,1	2	2	2	2
6	Opbouwframe 75-28-4 / Cadre 75-28-4	RS 075-4	4,7	2	2	2	2
7	Leuning 4S / Garde-corps 4S	RS 185 L4S	4,7	2	4	6	8
8	Kantplank set 75x185 / Set de plinthes 75x185	RS 001 K	6,9	1	1	1	1
9	Driehoekstabilisator 210** / Stabilisateur triangulaire 210**	RS 210 S	4,1	2**	2**	2**	
	Driehoekstabilisator 300** / Stabilisateur triangulaire 300**	RS 300 S	5,6				2**
10	Opstap / Marche-pied	RS OP	2,6	1	1	1	1

0,75m x 2,45m		Art. #:	RS4S075 x245x200	RS4S075 x185x400	RS4S075 x185x600	RS4S075 x185x800	
		Wh / Ht	4,20 m	6,20 m	8,20 m	10,20 m	
		Ph / Hp	2.20 m	4.20 m	6.20 m	8.20 m	
		ref.	kg				
	Opbouwframe 75-28-7 / Cadre 75-28-7	RS 075-7	7,6	2	4	6	8
	Wielstaander + wiel Ø 200 premium / Tube + roue Ø 200 mm	RS 200 W	6,2	4	4	4	4
	Platform 245 met luik / Plateforme avec trappe	RS 245 M	15,9	1	2	3	4
	Diagonaalschoor 4S / Lisse diagonale 4S	RS 245 D4S	2,7	2	2	2	2
	Horizontale schoor / Lisse horizontale	RS 245 H	2,6	2	2	2	2
	Opbouwframe 75-28-4 / Cadre 75-28-4	RS 075-4	4,7	2	2	2	2
	Leuning 4S / Garde-corps 4S	RS 245 L4S	5,4	2	4	6	8
	Kantplank set 75x245 / Set de plinthes 75x245	RS 002 K	8,3	1	1	1	1
	Driehoekstabilisator 210** / Stabilisateur triangulaire 210**	RS 210 S	4,1	2**	2**	2**	
	Driehoekstabilisator 300** / Stabilisateur triangulaire 300**	RS 300 S	5,6				2**
	Opstap / Marche-pied	RS OP	2,6	1	1	1	1

0,75m x 3,05m		Art. #:	RS4S075 x305x200	RS4S075 x305x400	RS4S075 x305x600	RS4S075 x305x800	
		Wh / Ht	4,20 m	6,20 m	8,20 m	10,20 m	
		Ph / Hp	2.20 m	4.20 m	6.20 m	8.20 m	
		ref./réf.	kg				
	Opbouwframe 75-28-7 / Cadre 75-28-7	RS 075-7	7,6	2	4	6	8
	Wielstaander + wiel Ø 200 premium / Tube + roue Ø 200 mm	RS 200 W	6,2	4	4	4	4
	Platform 305 met luik / Plateforme avec trappe	RS 305 M	22,3	1	2	3	4
	Diagonaalschoor 4S / Lisse diagonale 4S	RS 305 D4S	3,1	2	2	2	2
	Horizontale schoor / Lisse horizontale	RS 305 H	2,9	2	2	2	2
	Opbouwframe 75-28-4 / Cadre 75-28-4	RS 075-4	4,7	2	2	2	2
	Leuning 4S / Garde-corps 4S	RS 305 L4S	6,2	2	4	6	8
	Kantplank set 75x305 / Set de plinthes 75x305	RS 003 K	10,4	1	1	1	1
	Driehoekstabilisator 210** / Stabilisateur triangulaire 210**	RS 210 S	4,1	2**	2**	2**	
	Driehoekstabilisator 300** / Stabilisateur triangulaire 300**	RS 300 S	5,6				2**
	Opstap / Marche-pied	RS OP	2,6	1	1	1	1

PROFESSIONNEEL
PROFESSIONNEL

ROLSTEIGER RS135 4S ÉCHAFAUDAGE ROULANTE RS135 4S

AIR-VERSIE / VERSION AIR

Wh = werkhoogte / Ht = Hauteur travaille
Ph = Platformhoogte / Hp = Hauteur plateforme

Onze professionele steigers kunnen uitgerust worden met 'AIR'-platformen i.p.v. de traditionele houten platformen (zie p. XX). Voeg hiervoor een 'R' toe aan het einde van de artikelcode (bvb. RS4S135x185x200R)

Nos échafaudages professionnels peuvent être équipés de plateformes « AIR » en lieu et place des traditionnelles plateformes en bois (voir p. XX). Ajoutez un « R » à la fin du code article (par exemple, RS4S135x185x200R)

Veiligheid

- Met behulp van de 4S voorloopleuning is eindelijk een 100% veilige op- en afbouw van uw steiger mogelijk. Er is 360 graden bescherming rondom op elk moment.

Kostenbesparend

- De 4S voorloopleuning kan gemakkelijk getransporteerd en gemonteerd worden door 1 persoon. Deze vereenvoudigde manier van op- en afbouwen levert een besparing in tijd op!

Compatibel

- Uw bestaande steigers kunnen gemakkelijk en aan minimale kost voorzien worden van de 4S voorloopleuning

Sécurité

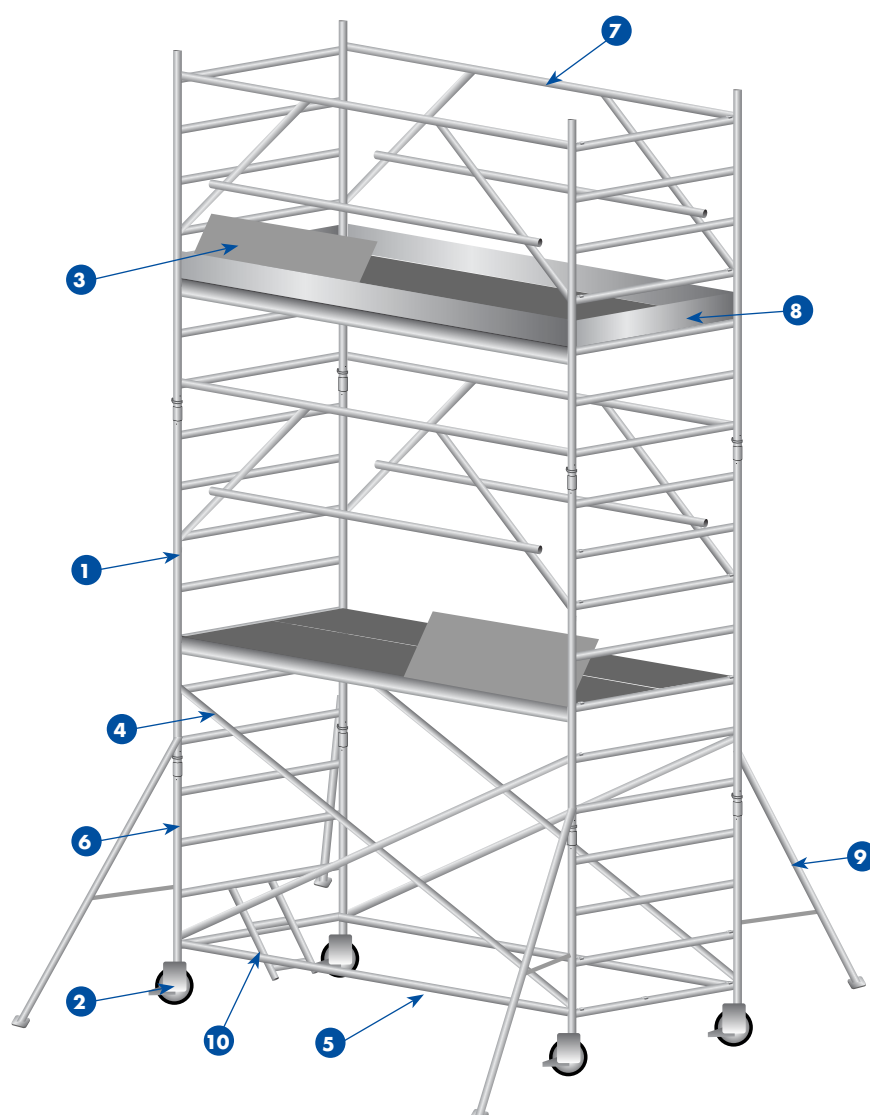
- Grâce au garde-corps 4S, finalement un montage et démontage 100% sûr est possible. Le monteur est en effet protégé par un garde-corps à 360° et cela à tout moment.

Réduction des coûts

- Le garde-corps avant 4S peut être facilement transporté et monté par 1 personne. Ce mode de montage et de démontage simplifié permet de gagner du temps!

Compatibilité

- Moyennant un petit investissement vous pouvez transformer tous vos échafaudages existants



* Indien gekozen wordt voor het 'AIR' platform vervalt het standaardplatform / La plateforme standard est remplacée par la plateforme 'AIR'

** Voor vrijstaande montage is het verplicht 4 stabilisatoren te gebruiken / En utilisation autoportant, 4 stabilisateurs sont obligatoires

*** Indien gekozen wordt voor harde kunststof wielen vervallen de standaardwielen / Les roues standard sont remplacées par des roues en PVC dur

1,35m x 1,85m			Art. #:	RS4S135 x185x200	RS4S135 x185x400	RS4S135 x185x600	RS4S135 x185x800	RS4S135 x185x1000	RS4S135 x185x1200
			Wh / Ht	4,20 m	6,20 m	8,20 m	10,20 m	12,20 m	14,20 m
			Ph / Hp	2,20 m	4,20 m	6,20 m	8,20 m	10,20 m	12,20 m
			ref.	kg					
1	Opbouwframe 135-28-7 / Cadre 135-28-7	RS 135-7	11,0	2	4	6	8	10	12
2	Wielstaander + wiel Ø 200 premium / Tube + roue Ø 200 mm	RS 200 W	6,2	4	4	4	4	4	4
3	Platform 185 met luik / Plateforme avec trappe	RS 185 M	12,6	1	2	3	4	5	6
	Platform 185 zonder luik / Plateforme sans trappe	RS 185 Z	12,6	1	2	3	4	5	6
4	Diagonaalschoor 4S / Lisse diagonale 4S	RS 185 D4S	2,3	4	4	4	4	4	4
5	Horizontale schoor / Lisse horizontale	RS 185 H	2,1	2	2	2	2	2	2
6	Opbouwframe 135-28-4 / Cadre 135-28-4	RS 135-4	6,5	2	2	2	2	2	2
7	Leuning 4S / Garde-corps 4S	RS 185 L4S	4,7	2	4	6	8	10	12
8	Kantplank set 135 / Set de plinthes 135x185	RS 001 K	8,4	1	1	1	1	1	1
9	Driehoekstabilisator 210** / Stabilisateur triangulaire 210**	RS 210 S	4,1	2**	2**	2**			
	Driehoekstabilisator 300** / Stabilisateur triangulaire 300**	RS 300 S	5,6				2**	2**	2**
10	Opstap / Marche-pied	RS OP	2,6	1	1	1	1	1	1

1,35m x 2,45m			Art. #:	RS4S135 x245x200	RS4S135 x245x400	RS4S135 x245x600	RS4S135 x245x800	RS4S135 x245x1000	RS4S135 x245x1200
			Wh / Ht	4,20 m	6,20 m	8,20 m	10,20 m	12,20 m	14,20 m
			Ph / Hp	2,20 m	4,20 m	6,20 m	8,20 m	10,20 m	12,20 m
			ref.	kg					
	Opbouwframe 135-28-7 / Cadre 135-28-7	RS 135-7	11,0	2	4	6	8	10	12
	Wielstaander + wiel Ø 200 premium / Tube + roue Ø 200 mm	RS 200 W	6,2	(4)***	(4)***	(4)***	(4)***	(4)***	(4)***
	Platform 245 met luik / Plateforme avec trappe	RS 245 M	15,9	1	2	3	4	5	6
	Platform 245 zonder luik / Plateforme sans trappe	RS 245 Z	16,0	1	2	3	4	5	6
	Diagonaalschoor 4S / Lisse diagonale 4S	RS 245 D4S	2,7	4	4	4	4	4	4
	Horizontale schoor / Lisse horizontale	RS 245 H	2,6	2	2	2	2	2	2
	Opbouwframe 135-28-4 / Cadre 135-28-4	RS 135-4	6,5	2	2	2	2	2	2
	Leuning 4S / Garde-corps 4S	RS 245 L4S	5,4	2	4	6	8	10	12
	Kantplank set 135x245 / Set de plinthes 135x245	RS 002 K	9,9	1	1	1	1	1	1
	Driehoekstabilisator 210** / Stabilisateur triangulaire 210**	RS 210 S	4,1	2**	2**	2**			
	Driehoekstabilisator 300** / Stabilisateur triangulaire 300**	RS 300 S	5,6				2**	2**	2**
	Opstap / Marche-pied	RS OP	2,6	1	1	1	1	1	1

1,35m x 3,05m			Art. #:	RS4S135 x305x200	RS4S135 x305x400	RS4S135 x305x600	RS4S135 x305x800	RS4S135 x305x1000	RS4S135 x305x1200
			Wh / Ht	4,20 m	6,20 m	8,20 m	10,20 m	12,20 m	14,20 m
			Ph / Hp	2,20 m	4,20 m	6,20 m	8,20 m	10,20 m	12,20 m
			ref./réf.	kg					
	Opbouwframe 135-28-7 / Cadre 135-28-7	RS 135-7	11,0	2	4	6	8	10	12
	Wielstaander + wiel Ø 200 premium / Tube + roue Ø 200 mm	RS 200 W	6,2	(4)***	(4)***	(4)***	(4)***	(4)***	(4)***
	Platform 305 met luik / Plateforme avec trappe	RS 305 M	22,3	1	2	3	4	5	6
	Platform 305 zonder luik / Plateforme sans trappe	RS 305 Z	21,4	1	2	3	4	5	6
	Diagonaalschoor 4S / Lisse diagonale 4S	RS 305 D4S	3,1	4	4	4	4	4	4
	Horizontale schoor / Lisse horizontale	RS 305 H	2,9	2	2	2	2	2	2
	Opbouwframe 135-28-4 / Cadre 135-28-4	RS 135-4	6,5	2	2	2	2	2	2
	Leuning 4S / Garde-corps 4S	RS 305 L4S	6,2	2	4	6	8	10	12
	Kantplank set 135x305 / Set de plinthes 135x305	RS 003 K	12,0	1	1	1	1	1	1
	Driehoekstabilisator 210** / Stabilisateur triangulaire 210**	RS 210 S	4,1	2**	2**	2**			
	Driehoekstabilisator 300** / Stabilisateur triangulaire 300**	RS 300 S	5,6				2**	2**	2**
	Opstap / Marche-pied	RS OP	2,6	1	1	1	1	1	1

PROFESSIONNEEL
PROFESSIONNELROLSTEIGER RS135 4S 'COMFORTTRAP'
ÉCHAF. ROULANTE RS135 4S 'COMFORT'

AIR-VERSIE / VERSION AIR

Wh = werkhoogte / Ht = Hauteur travail
Ph = Platformhoogte / Hp = Hauteur plateforme

Onze professionele steigers kunnen uitgerust worden met 'AIR'-platformen i.p.v. de traditionele houten platformen (zie p. XX). Voeg hiervoor een 'R' toe aan het einde van de artikelcode (bvb. RS4S135x185x200CR)

Nos échafaudages professionnels peuvent être équipés de plateformes « AIR » en lieu et place des traditionnelles plateformes en bois (voir p. XX). Ajoutez un « R » à la fin du code article (par exemple, RS4S135x185x200CR)

Veiligheid

- Met behulp van de 4S voorloopleuning is eindelijk een 100% veilige op- en afbouw van uw steiger mogelijk. Er is 360 graden bescherming rondom op elk moment.

Kostenbesparend

- De 4S voorloopleuning kan gemakkelijk getransporteerd en gemonteerd worden door 1 persoon. Deze vereenvoudigde manier van op- en afbouwen levert een besparing in tijd op!

Compatibel

- Uw bestaande steigers kunnen gemakkelijk en aan minimale kost voorzien worden van de 4S voorloopleuning

Sécurité

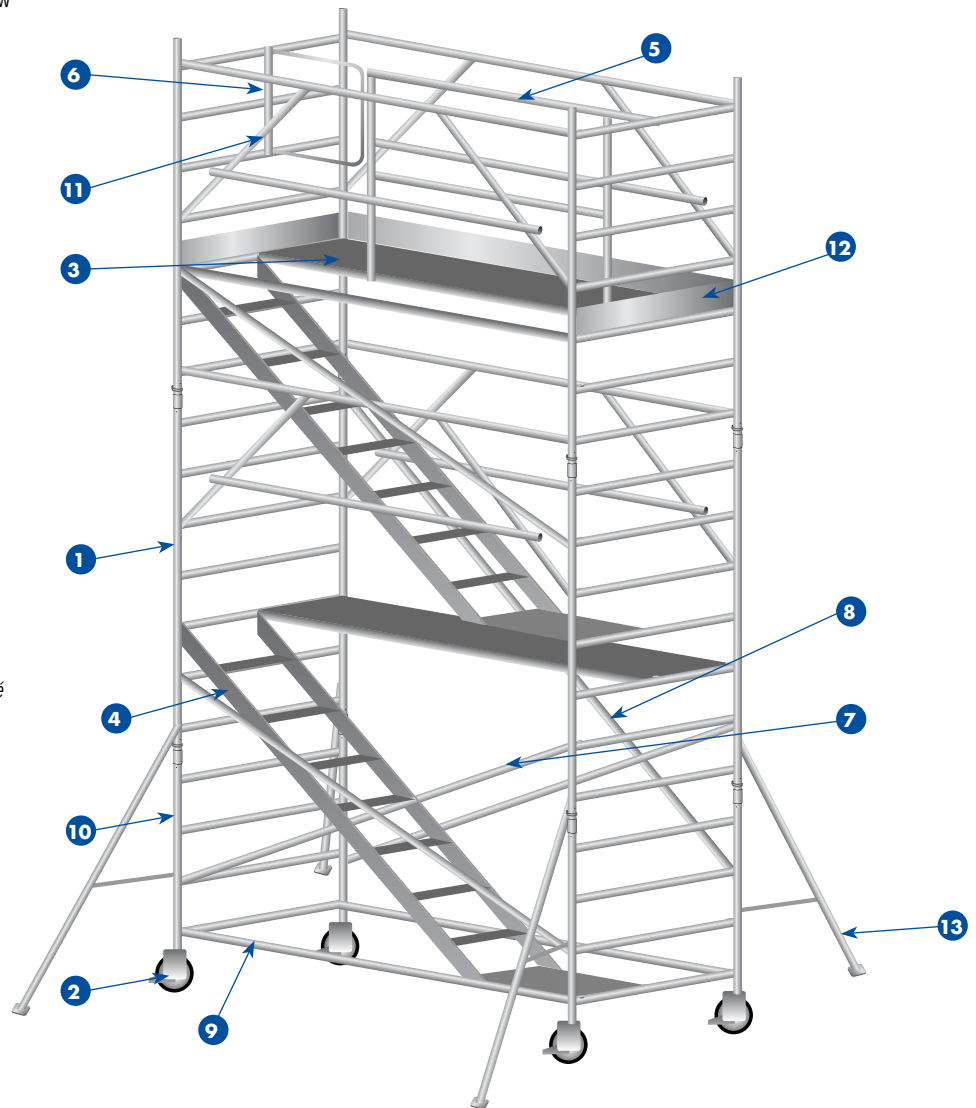
- Grâce au garde-corps 4S, finalement un montage et démontage 100% sûr est possible. Le monteur est en effet protégé par un garde-corps à 360° et cela à tout moment.

Réduction des coûts

- Le garde-corps avant 4S peut être facilement transporté et monté par 1 personne. Ce mode de montage et de démontage simplifié permet de gagner du temps!

Compatibilité

- Moyennant un petit investissement vous pouvez transformer tous vos échafaudages existants



* Indien gekozen wordt voor het 'AIR' platform vervalt het standaardplatform / La plateforme standard est remplacée par la plateforme 'AIR'

** Voor vrijstaande montage is het verplicht 4 stabilisatoren te gebruiken / En utilisation autoportant, 4 stabilisateurs sont obligatoires

*** Indien gekozen wordt voor harde kunststof wielen vervallen de standaardwielen / Les roues standard sont remplacées par des roues en PVC dur

1,35m x 1,85m			Art. #:	RS4S135 x185x200C	RS4S135 x185x400C	RS4S135 x185x600C	RS4S135 x185x800C	RS4S135 x185x1000C	RS4S135 x185x1200C
			Wh / Ht	4,20 m	6,20 m	8,20 m	10,20 m	12,20 m	14,20 m
			Ph / Hp	2.20 m	4.20 m	6.20 m	8.20 m	10,20 m	12,20 m
			ref.	kg					
1	Opbouwframe 135-28-7 / Cadre 135-28-7	RS 135-7	11,0	2	4	6	8	10	12
2	Wielstaander + wiel Ø 200 premium / Tube + roue Ø 200 mm	RS 200 W	6,2	4	4	4	4	4	4
3	Platform 185 zonder luik / Plateforme sans trappe	RS 185 Z	12,6	1	2	3	4	5	6
4	Trap 185 / Escalier 185	RS 185 TR	12,6	1	2	3	4	5	6
5	Leuning niveau boven / Garde-corps niveau supér	RS 185 LV	10,7	1	1	1	1	1	1
6	Deurtje bovenste niveau / Portillon niveau supérieur	RSD	2,6	1	1	1	1	1	1
7	Diagonaalschoor 4S / Lisse diagonale 4S	RS 185 D4S	2,3	4	4	4	4	4	4
8	Telescopische diagonaalschoor / Lisse diagonale telescopique	RS 185 DT	2,3	1	2	3	4	5	6
9	Horizontale schoor / Lisse horizontale	RS 185 H	2,1	2	2	2	2	2	2
10	Opbouwframe 135-28-4 / Cadre 135-28-4	RS 135-4	6,5	2	2	2	2	2	2
11	Leuning 4S / Garde-corps 4S	RS 185 L4S	4,7	2	4	6	8	10	12
12	Kantplank set 135 / Set de plinthes 135x185	RS 004 K	8,4	1	1	1	1	1	1
13	Driehoekstabilisator 210** / Stabilisateur triangulaire 210**	RS 210 S	4,1	2**	2**	2**			
	Driehoekstabilisator 300** / Stabilisateur triangulaire 300**	RS 300 S	5,6				2**	2**	2**

1,35m x 2,45m			Art. #:	RS4S135 x245x200C	RS4S135 x245x400C	RS4S135 x245x600C	RS4S135 x245x800C	RS4S135 x245x1000C	RS4S135 x245x1200C
			Wh / Ht	4,20 m	6,20 m	8,20 m	10,20 m	12,20 m	14,20 m
			Ph / Hp	2.20 m	4.20 m	6.20 m	8.20 m	10,20 m	12,20 m
			ref.	kg					
	Opbouwframe 135-28-7 / Cadre 135-28-7	RS 135-7	11,0	2	4	6	8	10	12
	Wielstaander + wiel Ø 200 premium / Tube + roue Ø 200 mm	RS 200 W	6,2	4	4	4	4	4	4
	Platform 245 zonder luik / Plateforme sans trappe	RS 245 Z	16,0	1	2	3	4	5	6
	Trap 245 / Escalier 245	RS 245 TR	15,9	1	2	3	4	5	6
	Leuning niveau boven / Garde-corps niveau supér	RS 245 LV	14,0	1	1	1	1	1	1
	Deurtje bovenste niveau / Portillon niveau supérieur	RSD	2,6	1	1	1	1	1	1
	Diagonaalschoor 4S / Lisse diagonale 4S	RS 245 D4S	2,7	4	4	4	4	4	4
	Telescopische diagonaalschoor / Lisse diagonale telescopique	RS 245 DT	2,7	1	2	3	4	5	6
	Horizontale schoor / Lisse horizontale	RS 245 H	2,6	2	2	2	2	2	2
	Opbouwframe 135-28-4 / Cadre 135-28-4	RS 135-4	6,5	2	2	2	2	2	2
	Leuning 4S / Garde-corps 4S	RS 245 L4S	5,4	2	4	6	8	10	12
	Kantplank set 135 / Set de plinthes 135x185	RS 005 K	9,9	1	1	1	1	1	1
	Driehoekstabilisator 210** / Stabilisateur triangulaire 210**	RS 210 S	4,1	2**	2**	2**			
	Driehoekstabilisator 300** / Stabilisateur triangulaire 300**	RS 300 S	5,6				2**	2**	2**

1,35m x 3,05m			Art. #:	RS4S135 x305x200C	RS4S135 x305x400C	RS4S135 x305x600C	RS4S135 x305x800C	RS4S135 x305x1000C	RS4S135 x305x1200C
			Wh / Ht	4,20 m	6,20 m	8,20 m	10,20 m	12,20 m	14,20 m
			Ph / Hp	2.20 m	4.20 m	6.20 m	8.20 m	10,20 m	12,20 m
			ref./réf.	kg					
	Opbouwframe 135-28-7 / Cadre 135-28-7	RS 135-7	11,0	2	4	6	8	10	12
	Wielstaander + wiel Ø 200 premium / Tube + roue Ø 200 mm	RS 200 W	6,2	4	4	4	4	4	4
	Platform 305 zonder luik / Plateforme sans trappe	RS 305 Z	21,4	1	2	3	4	5	6
	Trap 305 / Escalier 305	RS 305 TR	22,3	1	2	3	4	5	6
	Leuning niveau boven / Garde-corps niveau supér	RS 305 LV	19,2	1	1	1	1	1	1
	Deurtje bovenste niveau / Portillon niveau supérieur	RSD	2,6	1	1	1	1	1	1
	Diagonaalschoor 4S / Lisse diagonale 4S	RS 305 D4S	3,1	4	4	4	4	4	4
	Telescopische diagonaalschoor / Lisse diagonale telescopique	RS 305 DT	3,1	1	2	3	4	5	6
	Horizontale schoor / Lisse horizontale	RS 305 H	2,9	2	2	2	2	2	2
	Opbouwframe 135-28-4 / Cadre 135-28-4	RS 135-4	6,5	2	2	2	2	2	2
	Leuning 4S / Garde-corps 4S	RS 305 L4S	6,2	2	4	6	8	10	12
	Kantplank set 135 / Set de plinthes 135x185	RS 006 K	12,0	1	1	1	1	1	1
	Driehoekstabilisator 210** / Stabilisateur triangulaire 210**	RS 210 S	4,1	2**	2**	2**			
	Driehoekstabilisator 300** / Stabilisateur triangulaire 300**	RS 300 S	5,6				2**	2**	2**

ONDERDELEN COMPOSANTS

		RS	RS 4S	RS Comfort	RS 4S Comfort	VS	VS 4S	VSC
Kader / Cadre								
RS 075-2	Leuningframe 75-50-2 / Cadre garde-corps 75-50-2	X				X	X	
RS 075-4	Opbouwframe 75-28-4 / Cadre 75-28-4	X	X			X	X	
RS 075-7	Opbouwframe 75-28-7 / Cadre 75-28-7	X	X			X	X	
RS 135-2	Leuningframe 135-50-2 / Cadre garde-corps 135-50-2	X						
RS 135-4	Opbouwframe 135-28-4 / Cadre 135-28-4	X	X	X	X			
RS 135-7	Opbouwframe 135-28-7 / Cadre 135-28-7	X	X	X	X			
RS 135-7 D	Opbouwframe 135-28-7 doorloop / Cadre de passage 135-28-7	X	X	X	X			
VS 075-6	Klapunit 75-28-6 / Modèle pliant 75-28-6					X	X	
VSC 075-2	Leuningframe 2 sporten / Cadre 2 échelons							X
VSC 075-5	Leuningframe 5 sporten / Cadre 5 échelons							X
VSC 075-6	Klapunit 6 sporten / Modèle pliant 6 échelons							X
Platformen / Plateformes								
RS 185 M	Platform 185 met luik / Plateforme avec trappe 185	X	X	X	X	X	X	
RS 185 M-R	AIR 185 met luik / AIR avec trappe 185	X	X	X	X	X	X	
RS 185 Z	Platform 185 zonder luik / Plateforme sans trappe 185	X	X	X	X	X	X	
RS 185 Z-R	AIR 185 zonder luik / AIR sans trappe 185	X	X	X	X	X	X	
RS 245 M	Platform 245 met luik / Plateforme avec trappe 245	X	X	X	X			
RS 245 M-R	AIR 245 met luik / AIR avec trappe 245	X	X	X	X			
RS 245 Z	Platform 245 zonder luik / Plateforme sans trappe 245	X	X	X	X			
RS 245 Z-R	AIR 245 zonder luik / AIR sans trappe 245	X	X	X	X			
RS 305 M	Platform 305 met luik / Plateforme avec trappe 305	X	X	X	X			
RS 305 M-R	AIR 305 met luik / AIR avec trappe 305	X	X	X	X			
RS 305 Z	Platform 305 zonder luik / Plateforme sans trappe 305	X	X	X	X			
RS 305 Z-R	AIR 305 zonder luik / AIR sans trappe 305	X	X	X	X			
VSC 175 M	Platform met luik / Plateforme avec trappe 175							X
VSC 175 Z	Platform zonder luik / Plateforme sans trappe 175							X
Schoren / Lisses								
RS 185 D	Diagonale schoor 185 / Lisse diagonale 185	X		X		X		
RS 185 D4S	Diagonale schoor 185-4S / Lisse diagonale 185 4S		X		X		X	
RS 185 DT	Telescopische diagonaalleuning 185 / Lisse diagonale télescopique 185			X	X			
RS 185 H	Horizontale schoor 185 / Lisse horizontale 185	X	X	X	X	X	X	
RS 245 D	Diagonale schoor 245 / Lisse diagonale 245	X		X				
RS 245 D4S	Diagonale schoor 245-4S / Lisse diagonale 245-4S		X		X			
RS 245 DT	Telescopische diagonaalleuning 245 / Telescopische diagonaalleuning 245			X	X			
RS 245 H	Horizontale schoor 245 / Lisse horizontale 245	X	X	X	X			
RS 305 D	Diagonale schoor 305 / Lisse diagonale 305	X		X				
RS 305 D4S	Diagonale schoor 305-4S / Lisse diagonale 305 4S		X		X			
RS 305 DT	Telescopische diagonaalleuning 305 / Lisse diagonale télescopique 305			X	X			
RS 305 H	Horizontale schoor 305 / Lisse horizontale 305	X	X	X	X			
VSC 175 D	Diagonale schoor VSC / Lisse diagonale VSC							X

		RS	RS 4S	RS Comfort	RS 4S Comfort	VS	VS 4S	VSC
Leuningen / Garde-corps								
RS 185 L	Leuning 185 / Garde-corps 185	X		X		X		
RS 185 L4S	Leuning 185-4S / Garde-corps 185-4S		X		X		X	
RS 185 LV	Trapleuning bovenste niveau 185 / Garde corps niveau supérieur 185			X	X			
RS 245 L	Leuning 245 / Garde-corps 245	X		X				
RS 245 L4S	Leuning 245-4S / Garde-corps 245-4S		X		X			
RS 245 LV	Trapleuning bovenste niveau 245 / Garde corps niveau supérieur 245			X	X			
RS 305 L	Leuning 305 / Garde-corps 305	X		X				
RS 305 L4S	Leuning 305-4S / Garde-corps 305		X		X		X	
RS 305 LV	Trapleuning bovenste niveau 305 / Garde corps niveau supérieur 305			X	X			
VSC 175 L	Leuning / Garde-corps							X
Stabilisatoren / Stabilisateurs								
RS 150 S	Driehoekstabilisator 150 / Stabilisateur triangulaire 150	X	X	X	X	X	X	X
RS 210 S	Driehoekstabilisator 210 / Stabilisateur triangulaire 210	X	X	X	X	X	X	
RS 300 S	Driehoekstabilisator 300 / Stabilisateur triangulaire 300	X	X	X	X	X	X	
Wielen en wielplaten / Roues et supports								
DS 200 S	Dakstaander / Toit debout							
GS 202 P	Voetplaat staal / Tube + semelle ferro	X	X	X	X	X	X	
RS 200 W	Wielstaander met wiel Ø 200 / Tube + roue Ø 200	X	X	X	X	X	X	
RS 200 WK	Wielstaander met wiel Ø 200 hard kunststof / Tube + roue Ø 200 PVC dure	X	X	X	X	X	X	
RS 201 P	Wielstaander met plaat ALU / Tube + semelle	X	X	X	X	X	X	
VS 125 W	Wielstaander met wiel Ø 125 / Support avec roue Ø 125					X	X	X
VSC 125 W	Wielstaander met wiel Ø 125mm / Support avec roue Ø 125mm							X
Kantplanken / Plinthes								
GS KV	Kantplank verbinder / Raccord de plinthe	X	X			X	X	
RS 075 K	Kantplank 75 kort / Plinthe 75 courte	X	X	X	X	X	X	
RS 135 K	Kantplank 135 kort / Plinthe 135 courte	X	X	X	X			
RS 185 K	Kantplank 185 lang / Plinthe 185 longue	X	X	X	X	X	X	
RS 245 K	Kantplank 245 lang / Plinthe 245 longue	X	X	X	X			
RS 305 K	Kantplank 305 lang / Plinthe 305 longue	X	X	X	X			
VSC 075 K	Kantplank kort / Plinthe 75 courte							X
VSC 175 K	Kantplank lang 175 / Plinthe 175 longue							X
Steigertrappen / Escaliers								
RS 185 TR	Steigertrap 185 / Escalier Echafaudage 185			X	X			
RS 245 TR	Steigertrap 245 / Escalier Echafaudage 245			X	X			
RS 305 TR	Steigertrap 305 / Escalier Echafaudage 305			X	X			
Allerlei / Diverses								
DS 200 G	Gevelfixatie / Fixation de la façade	X	X	X	X	X	X	X
DS 200 K	Koppeling / Lien	X	X	X	X	X	X	X
GS 48/51	Draaikoppeling 48,3/51 / Colliers orientable 48,3/51	X	X	X	X	X	X	X
GS AH	Afstandshouder / Ancrage 60cm	X	X	X	X	X	X	X
GS LAD	Ladder GS / Echelle GS	X	X	X	X	X	X	
RS 001 B	Borgpen / Goupille	X	X	X	X	X	X	X
RS D	Toegangsdeurtje bovenste niveau / Portillon niveau supérieur			X	X			
RS OP	Opstap / Marche-pied	X	X	X	X	X	X	
RS PAL	Leuningpaal voor RS doorverbinding / Poteau garde-corps	X				X		
SN 515	Net dakrandbeveiliging 5.0m x 1.5m / filet périphérique 5mx1,5m	X	X	X	X	X	X	

ONDERDELEN VOOR UW BESTAANDE 'HEAVY' STEIGERS PIÈCES POUR VOTRE ÉCHAFAUDAGE 'HEAVY' EXISTANT

		VOUW	RS 75	RS 135
Kader / Cadre				
840244	Vouwsteigerframe 6 sporten / <i>Cadre pliant 6 échelons</i>	X		
840241	Vouwsteigerframe 3 sporten / <i>Cadre pliant 3 échelons</i>	X		
830303	Opbouwframe 75-28-7 / <i>Cadre 75-28-7</i>	X	X	
830302	Opbouwframe 75-28-4 / <i>Cadre 75-28-4</i>		X	
830308	Opbouwframe 135-28-7 / <i>Cadre 135-28-7</i>			X
830302	Opbouwframe 135-28-4 / <i>Cadre 135-28-4</i>			X
Platformen / Plateformes				
840100	Platform 1,90m zonder luik / <i>Plateforme 1,90m sans trappe</i>	X	X	X
840101	Platform 2,45m zonder luik / <i>Plateforme 2,45m sans trappe</i>		X	X
840102	Platform 3,05m zonder luik / <i>Plateforme 3,05m sans trappe</i>		X	X
840105	Platform 1,90m met luik / <i>Plateforme 1,90m avec trappe</i>	X	X	X
840106	Platform 2,45m met luik / <i>Plateforme 2,45m avec trappe</i>		X	X
840107	Platform 3,05m met luik / <i>Plateforme 3,05m avec trappe</i>		X	X
840120	Carbon deck zonder luik 1,90m / <i>Carbon deck 1,90m sans trappe</i>	X	X	X
840121	Carbon deck zonder luik 2,45m / <i>Carbon deck 2,45m sans trappe</i>		X	X
840122	Carbon deck zonder luik 3,05m / <i>Carbon deck 3,05m sans trappe</i>		X	X
840125	Carbon deck met luik 1,90m / <i>Carbon deck 1,90m avec trappe</i>	X	X	X
840126	Carbon deck met luik 2,45m / <i>Carbon deck 2,45m avec trappe</i>		X	X
840127	Carbon deck met luik 3,05m / <i>Carbon deck 3,05m avec trappe</i>		X	X
Schoren / Lisses				
830321	Horizontaalschoor 1,90m / <i>Entretoise horizontale 1,90m</i>	X	X	X
830322	Horizontaalschoor 2,45m / <i>Entretoise horizontale 2,45m</i>		X	X
830323	Horizontaalschoor 3,05m / <i>Entretoise horizontale 3,05m</i>		X	X
830326	Diagonaalschoor 1,90m / <i>Entretoise diagonale 1,90m</i>	X	X	X
830327	Diagonaalschoor 2,45m / <i>Entretoise diagonale 2,45m</i>		X	X
830328	Diagonaalschoor 3,05m / <i>Entretoise diagonale 3,05m</i>		X	X

ONDERDELEN VOOR UW BESTAANDE 'HEAVY' STEIGERS PIÈCES POUR VOTRE ÉCHAFAUDAGE 'HEAVY' EXISTANT

		VOUW	RS 75	RS 135
Leuningen / Garde-corps				
840244	leuningframe 75-50-2 / Garde corps 75-50-2	X		
840241	leuningframe 75-50-2 / Garde corps 135-50-2	X		
Stabilisatoren / Stabilisateurs				
840212	Telestabilisator 2,00m / Stabilisateur telescopique 2,00m	X	X	X
840213	Telestabilisator 3,00m / Stabilisateur telescopique 3,00m		X	X
840210	Stabilisator 2,00m vast / Stabilisateur fixe 2,00m		X	X
840211	Stabilisator 3,00m vast / Stabilisateur fixe 3,00m	X	X	X
Wielen / Roues				
840242	Vouwsteigerwiel diam. 125mm / Roues 125mm échafaudage pliant	X		
840246	Vouwsteigerwiel diam. 150mm / Roues 150mm échafaudage pliant	X		
840202	Wiel 200mm nylon met aluminium spindel / Roues 200mm nylon avec axe alu	X	X	X
Kantplanken / Plinthes				
840230	aluminium kantplankenset 0,75 x 1,90m / Set de plinthes 0,75 x 1,90m	X	X	
840231	aluminium kantplankenset 0,75 x 2,45m / Set de plinthes 0,75 x 2,45m		X	
840232	Aluminium kantplankenset 0,75 x 3,05m / Set de plinthes 0,75 x 3,05m		X	
840235	Aluminium kantplankenset 1,35 x 1,90m / Set de plinthes 1,35 x 1,90m			X
840236	aluminium kantplankenset 1,35 x 2,45m / Set de plinthes 1,35 x 2,45m			X
840237	aluminium kantplankenset 1,35 x 3,05m / Set de plinthes 1,35 x 3,05m			X
Allerlei / Diverses				
830342	Borgpen / Goupille	X	X	X

TOEGANGSLADDERS / ÉCHELLES DE SECOURS

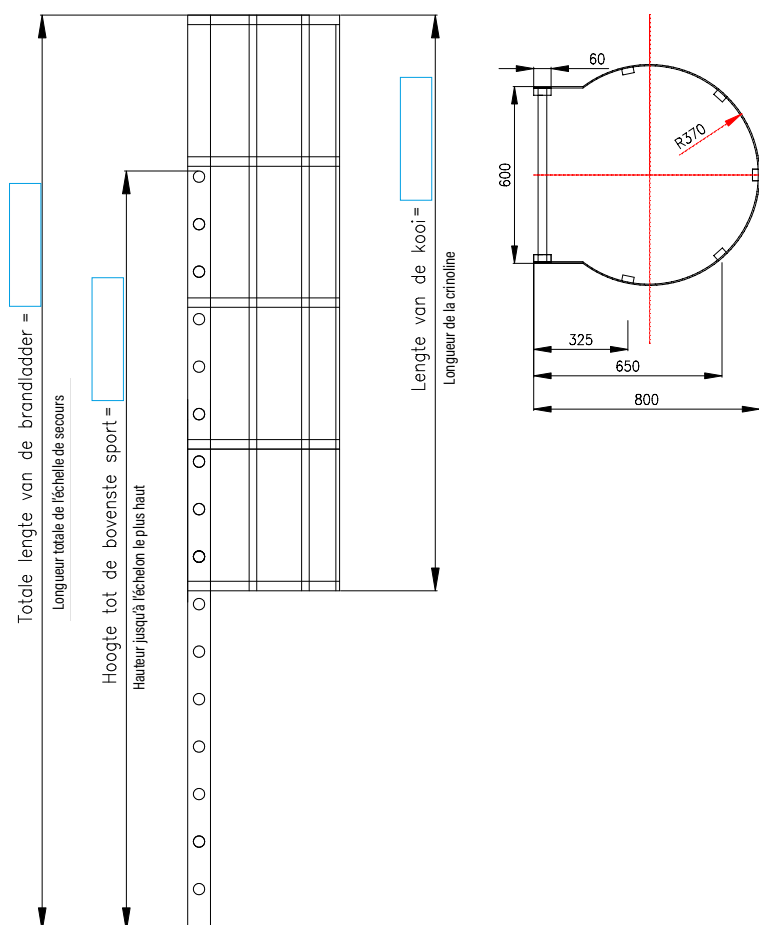
- Ronde sporten anti-slip: 30mm / Échelons ronds antiderapant: 30mm
- Breedte van de sport: 60cm / Largeur de l'échelon: 60cm
- Afstand tussen 2 sporten: 25cm / Distance entre 2 échelons: 25cm
- Aparte onderdelen enkel te gebruiken bij brandladders van Solide / Pièces détachées uniquement à utiliser avec les échelles de secours Solide

Solide kan op basis van een aantal standaard componenten alle mogelijke oplossingen op maat voor u produceren.

Al de ladders worden geproduceerd in geëxtrudeerd aluminium en voldoen aan de EN ISO 14122-4 norm. Deze ladders kunnen gebruikt worden als toegangsladder tot machines, silo's of gebouwen. / Solide peut produire pour vous toutes les solutions sur mesure possibles sur la base d'un certain nombre de composants standards. Toutes les échelles sont produites en aluminium extrudé et sont conformes à la norme EN ISO 14122-4. Ces échelles peuvent être utilisées comme échelle d'accès aux machines, aux silos ou aux bâtiments

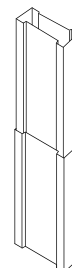
Belangrijk bij het aanvragen van offerte voor uw maatwerk zijn de volgende dimensies:

Les dimensions suivantes sont importantes lors de la demande de devis pour votre personnalisation:



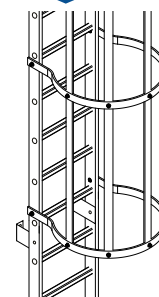
KOPPELSTUKKEN / RACCORDS

ART#: BLKO



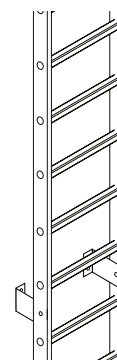
**LADDER MET KOOI (ANO)
/ ECHELLE AVEC CAGE (ANO)**

ART#: BLM



**LADDER ZONDER KOOI (ANO)
/ ECHELLE SANS CAGE (ANO)**

ART#: BLZ

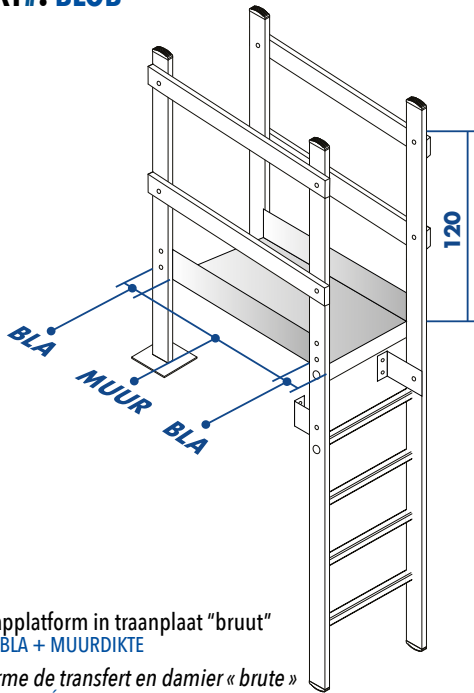


PROFESSIONEEL
PROFESIONNEL

BRANGLADDERS ÉCHELLES DE SECOURS

OVERSTAPBORDES VOOR DAKRAND (ANO) /
PALIER SUPÉRIEUR POUR FRANCHISSEMENT D'ACROTÈRE

ART#: **BLOB**

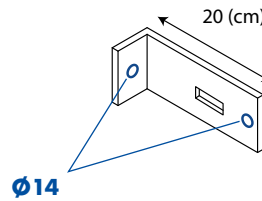


Overstapplatform in traanplaat "brut"
 $X = 2 \times \text{BLA} + \text{MUURDIKTE}$

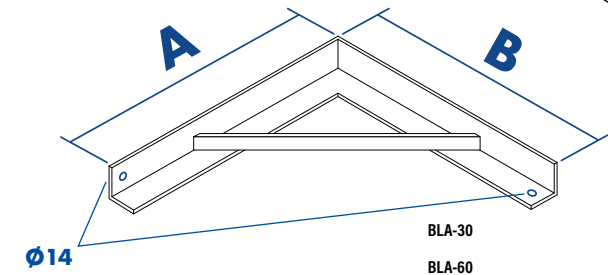
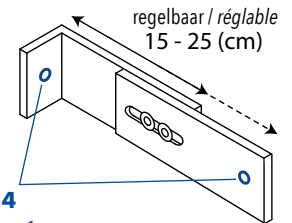
Plateforme de transfert en damier « brute »
 $X = 2 \times \text{BLA} + \text{ÉPAISSEUR DU MUR (MUUR)}$

AFSTANDHOUDERS /
GRIFFES DE FIXATION

ART#: **BLA20**



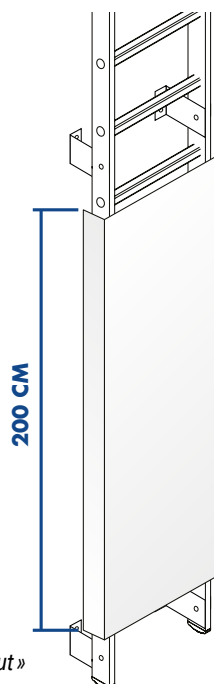
ART#: **BLAR**



	A	B
BLA30	360	360
BLA60	660	660

AFDEKPLAAT /
PLAQUE DE COUVERTURE

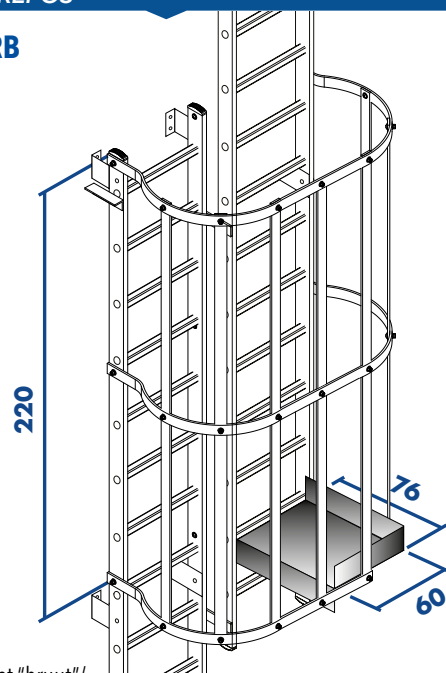
ART#: **BLDE**



Afdekplaat traanplaat "brut" /
Couverture en tôle quadrillée « brut »

RUSTBORDES /
PALIER DE REPOS

ART#: **BLRB**



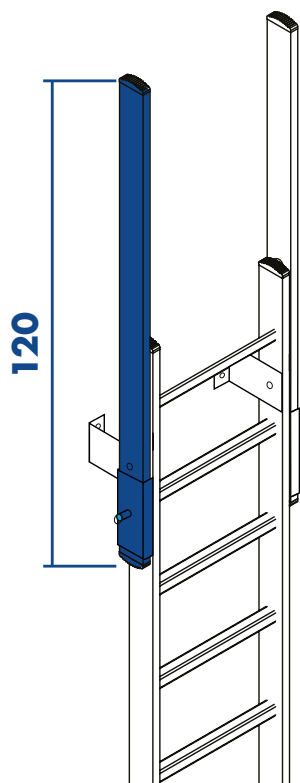
Rustbordes traanplaat "brut" /
Palier de repos en tôle quadrillée « brut »

PROFESSIONEEL
PROFESIONNEL

BRANGLADDERS ÉCHELLES DE SECOURS

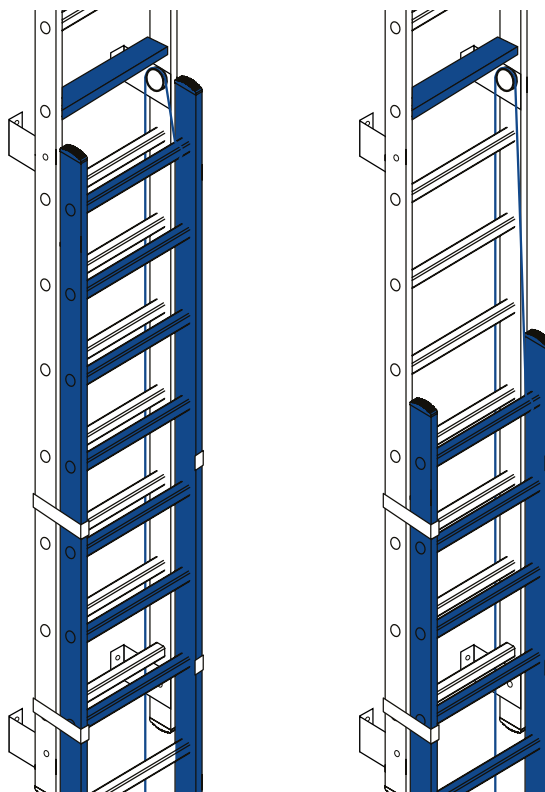
UITSCHUIFBARE LEUNING (ANO) /
ACCÈS EXTENSIBLE (ANO)

ART#: BLUL



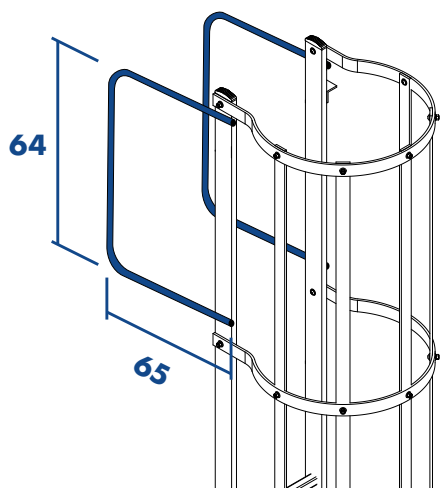
ONTGREDELINGSSYSTEEM MET VOETPEDAAL* /
SYSTÈME DE DÉVERROUILLAGE AVEC PÉDALE*

ART#: BLONTV



VASTE UITSTAPBEUGEL /
GARDE-CORPS DE SORTIE FIXE

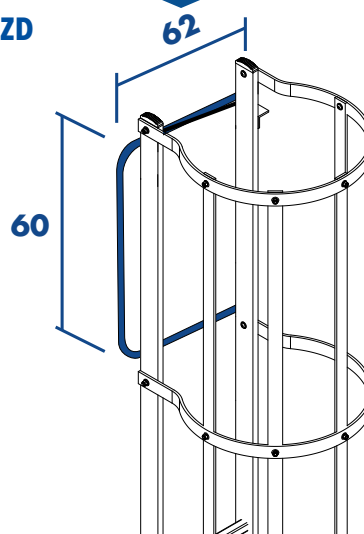
ART#: BLUB



"brut" / « brut »

ZELFSLUITENDE TOEGANGSDEUR/
PORTILLON AVEC FERMETURE AUTOMATIQUE

ART#: BLZD



"brut" / « brut »

ALLE BORDESSEN, TRAPPEN EN LEUNINGEN ZIJN CONFORM DE NORM **EN 14122-3**
TOUS LES PASSERELLES, ESCALIERS ET BALUSTRADES SONT CONFORMES À LA NORME **EN 14122-3**

DAS

PRIJS OP AANVRAAG
PRIX SUR DEMANDE

SPECIALS

DIVERSE MAATWERKPROJECTEN / PROJETS SUR MESURE DIVERS



DAS - 47

SPECIALS • SPECIAUX

DAS

TOP QUALITY LADDERS - BUILT BY SPECIALISTS

HAD IK NU MAAR
EEN **DAS**-LADDER...

SI AU MOINS J'AVAIS
UNE ECHELLE **DAS**...



Senatorlaan 12
3201 Langdorp - Belgium

Tel: +32 13 77 23 13
info@dasladders.be

WWW.DASLADDERS.BE

Alle informatie is onder voorbehoud van prijswijzigingen, typefouten, vergissingen en marktontwikkelingen. De getoonde afbeeldingen zijn louter ter illustratie.
Toute information est sujette à des changements de prix, fautes de frappe, erreurs et l'évolution du marché. Les images montrées sont illustratives.